

MINISTERIO DE HACIENDA
CENTRALIZACIÓN DE LA INFORMACIÓN FINANCIERA DEL ESTADO
EJECUCIÓN DE LOS GASTOS Y APLICACIONES FINANCIERAS POR DESTINO DE FONDOS Y ESTRUCTURA
CORRESPONDIENTE AL TRIMESTRE 2 (ABRIL-JUNIO) DEL AÑO 2019

FORM. EP-04																										
CODIGO DEL CAPITULO: 7015																										
DENOMINACION: AYUNTAMIENTO MUNICIPAL DE CASTILLO																										
DESTINO DE FONDO: INVERSION																										
ESTADO: TODOS																										
DESTINO DE FONDO	PROGRAMA	PROYECTO	ACTIVIDAD/OBRA	CODIGO SNP	TIPO	OBJETO	CUENTA	SUBCUENTA	Auxiliar	Clasificador de Gasto				Presupuesto				Devengado								
										12	13	14	15	16	17	18	19	20= 17 + 0 - 18 + 19	21	22	23	24 = 23 / 20	Balance Disponible	% Devengado a la fecha	Balance Disponible	% = 25 / 20
21(0)	01									INVERSION	1.1.01	20	1955	100	290,000.00	0.00	0.00	0.00	0.00	540,000.00	77,033.00	110,425.00	187,458.00	29%	352,542.00	100%
21(0)	01									NORMAS, POLITICAS Y ADMINISTRACIÓN MUNICIPAL					150,000.00	0.00	0.00	0.00	150,000.00	21,033.00	28,225.00	49,258.00	28%	100,742.00	100%	
21(0)	01									N/A					150,000.00	0.00	0.00	0.00	150,000.00	21,033.00	28,225.00	49,258.00	28%	100,742.00	100%	
21(0)	01									ADMINISTRACIÓN MUNICIPAL					150,000.00	0.00	0.00	0.00	150,000.00	21,033.00	28,225.00	49,258.00	19%	100,742.00	100%	
21(0)	01									GASTOS					390,000.00	0.00	0.00	0.00	390,000.00	56,000.00	82,200.00	138,200.00	9%	251,800.00	100%	
21(0)	01									REMUNERACIONES Y CONTRIBUCIONES					390,000.00	0.00	0.00	0.00	390,000.00	56,000.00	82,200.00	138,200.00	9%	251,800.00	100%	
21(0)	01									REMUNERACIONES					290,000.00	0.00	0.00	0.00	290,000.00	110,100.00	124,500.00	234,600.00	48%	55,400.00	100%	
21(0)	01									Remuneraciones al personal con carácter transitorio					290,000.00	0.00	0.00	0.00	290,000.00	110,100.00	124,500.00	234,600.00	48%	55,400.00	100%	
21(0)	01									Sueldos al personal contratado e igualado	1.1.01	20	1955	100	290,000.00	0.00	0.00	0.00	290,000.00	110,100.00	124,500.00	234,600.00	48%	55,400.00	100%	
21(0)	01									CONTRATACIÓN DE SERVICIOS					540,000.00	0.00	0.00	0.00	540,000.00	77,033.00	110,425.00	187,458.00	29%	352,542.00	100%	
21(0)	01									SERVICIOS DE CONSERVACIÓN, REPARACIONES MENORES E INSTALACIONES TEMPORALES					150,000.00	0.00	0.00	0.00	150,000.00	21,033.00	28,225.00	49,258.00	28%	100,742.00	100%	
21(0)	01									Mantenimiento y reparación de maquinarias y equipos					150,000.00	0.00	0.00	0.00	150,000.00	21,033.00	28,225.00	49,258.00	19%	100,742.00	100%	
21(0)	01									Mantenimiento y reparación de equipos de transporte, irración y elevación	1.1.01	20	1955	100	150,000.00	0.00	0.00	0.00	150,000.00	21,033.00	28,225.00	49,258.00	19%	100,742.00	100%	
21(0)	01									OTROS SERVICIOS NO INCLUIDOS EN CONCEPTOS ANTERIORES					390,000.00	0.00	0.00	0.00	390,000.00	56,000.00	82,200.00	138,200.00	9%	251,800.00	100%	
21(0)	01									Servicios Técnicos y Profesionales					390,000.00	0.00	0.00	0.00	390,000.00	56,000.00	82,200.00	138,200.00	9%	251,800.00	100%	
21(0)	01									Estudios de ingeniería, arquitectura, investigaciones y análisis de factibilidad	1.1.01	20	1955	100	30,000.00	0.00	0.00	0.00	30,000.00	0.00	2,700.00	2,700.00	9%	27,300.00	100%	
21(0)	01									Otros servicios técnicos profesionales	1.1.01	20	1955	100	360,000.00	0.00	0.00	0.00	360,000.00	56,000.00	79,500.00	135,500.00	22%	224,500.00	100%	
21(0)	01									MATERIALES Y SUMINISTROS					1,230,000.00	0.00	0.00	0.00	1,230,000.00	27,908.00	777,766.00	805,674.00	66%	424,326.00	100%	
21(0)	01									TEXTILES Y VESTUARIOS					140,000.00	0.00	0.00	0.00	140,000.00	27,908.00	0.00	27,908.00	0%	112,092.00	100%	
21(0)	01									Acabados textiles					40,000.00	0.00	0.00	0.00	40,000.00	0.00	0.00	0.00	0%	40,000.00	100%	
21(0)	01									Acabados textiles	1.1.01	20	1955	100	40,000.00	0.00	0.00	0.00	40,000.00	0.00	0.00	0.00	0%	40,000.00	100%	
21(0)	01									Prendas de vestir					100,000.00	0.00	0.00	0.00	100,000.00	27,908.00	0.00	27,908.00	0%	72,092.00	100%	
21(0)	01									Prendas de vestir	1.1.01	20	1955	100	100,000.00	0.00	0.00	0.00	100,000.00	27,908.00	0.00	27,908.00	0%	72,092.00	100%	
21(0)	01									PRODUCTOS DE CUERO, CAUCHO Y PLASTICO					70,000.00	0.00	0.00	0.00	70,000.00	0.00	34,700.00	34,700.00	100%	35,300.00	100%	

[Firma]
AUTORIZADO POR


AYUNTAMIENTO MUNICIPAL DE CASTILLO
Contralor (a)


[Firma]
REVISADO POR


AYUNTAMIENTO MUNICIPAL DE CASTILLO
ELABORADOR POR
[Firma]




MINISTERIO DE HACIENDA
CENTRALIZACIÓN DE LA INFORMACIÓN FINANCIERA DEL ESTADO
EJECUCIÓN DE LOS GASTOS Y APLICACIONES FINANCIERAS POR DESTINO DE FONDOS Y ESTRUCTURA
CORRESPONDIENTE AL TRIMESTRE 2 (ABRIL-JUNIO) DEL AÑO 2019

FORM. EP-04										DESTINO DE FONDO: INVERSION																				
CODIGO DEL CAPITULO: 7015										ESTADO: TODOS																				
DENOMINACION: AYUNTAMIENTO MUNICIPAL DE CASTILLO																														
DESTINO DE FONDO	Estructura			CORPO ENIP			Clasificador de Gasto			Funcion			Fuente Financiamiento			Fuente Especifica			Organismo Financador			Presupuesto						Devengado		
	PROGRAMA	PROYECTO	ACTIVIDAD/OBRA	TIPO	OBJETO	CUENTA	SUBCUENTA	Auxiliar	12	13	14	15	16	17	18	19	20=17+18+19	21	22	23	24 = 23 / 20	25 = 25 / 20	Balance Disponible							
21(0)	01	00	0003	2	3	5	3	Llantas y neumáticos	1.1.01	20	1955	100	70,000.00	0.00	0.00	70,000.00	0.00	34,700.00	34,700.00	50%	35,900.00	100%								
21(0)	01	00	0003	2	3	5	01	Llantas y neumáticos	1.1.01	20	1955	100	70,000.00	0.00	0.00	70,000.00	0.00	34,700.00	34,700.00	50%	35,900.00	100%								
21(0)	01	00	0003	2	3	7	7	COMBUSTIBLES, LUBRICANTES, PRODUCTOS QUIMICOS Y CONEXOS	1.1.01	20	1955	100	1,000,000.00	0.00	0.00	1,000,000.00	0.00	731,330.00	731,330.00	73%	268,670.00	100%								
21(0)	01	00	0003	2	3	7	1	Combustibles y lubricantes	1.1.01	20	1955	100	1,000,000.00	0.00	0.00	1,000,000.00	0.00	731,330.00	731,330.00	73%	268,670.00	100%								
21(0)	01	00	0003	2	3	7	02	Gascol	1.1.01	20	1955	100	1,000,000.00	0.00	0.00	1,000,000.00	0.00	731,330.00	731,330.00	73%	268,670.00	100%								
21(0)	01	00	0003	2	3	9	9	PRODUCTOS Y UTILES VARIOS	1.1.01	20	1955	100	20,000.00	0.00	0.00	20,000.00	0.00	11,736.00	11,736.00	59%	8,264.00	100%								
21(0)	01	00	0003	2	3	9	1	Material para limpieza	1.1.01	20	1955	100	20,000.00	0.00	0.00	20,000.00	0.00	11,736.00	11,736.00	59%	8,264.00	100%								
21(0)	01	00	0003	2	3	9	01	Material para limpieza	1.1.01	20	1955	100	20,000.00	0.00	0.00	20,000.00	0.00	11,736.00	11,736.00	59%	8,264.00	100%								
21(0)	01	00	0003	2	6	4	8	BIENES MUEBLES, INMUEBLES E INTANGIBLES	1.1.01	20	1955	100	50,000.00	0.00	0.00	50,000.00	0.00	0.00	0.00	0%	50,000.00	100%								
21(0)	01	00	0003	2	6	4	8	VEHICULOS Y EQUIPO DE TRANSPORTE, TRACCION Y ELEVACION	1.1.01	20	1955	100	50,000.00	0.00	0.00	50,000.00	0.00	0.00	0.00	0%	50,000.00	100%								
21(0)	01	00	0003	2	6	4	8	Otros equipos de transporte	1.1.01	20	1955	100	50,000.00	0.00	0.00	50,000.00	0.00	0.00	0.00	0%	50,000.00	100%								
21(0)	01	00	0003	2	6	4	8	01	Otros equipos de transporte	1.1.01	20	1955	100	50,000.00	0.00	0.00	50,000.00	0.00	0.00	0.00	0%	50,000.00	100%							
21(0)	01	00	0003	2	6	8	8	BIENES INTANGIBLES	1.1.01	20	1955	100	140,000.00	0.00	0.00	140,000.00	0.00	0.00	0.00	0%	140,000.00	100%								
21(0)	01	00	0003	2	6	8	3	Programas de informática y base de datos	1.1.01	20	1955	100	140,000.00	0.00	0.00	140,000.00	0.00	0.00	0.00	0%	140,000.00	100%								
21(0)	01	00	0003	2	6	8	3	01	Programas de informática	1.1.01	20	1955	100	140,000.00	0.00	0.00	140,000.00	0.00	0.00	0.00	0%	140,000.00	100%							
21(0)	01	00	0004	2	6	8	8	SERVICIOS ADMINISTRATIVOS Y FINANCIEROS	1.1.02	20	1955	100	40,000.00	0.00	0.00	40,000.00	12,064.00	5,973.64	18,037.64	79%	21,962.36	79%								
21(0)	01	00	0004	2	6	8	3	GASTOS	1.1.02	20	1955	100	40,000.00	0.00	0.00	40,000.00	12,064.00	5,973.64	18,037.64	79%	21,962.36	79%								
21(0)	01	00	0004	2	6	8	3	01	CONTRATACION DE SERVICIOS	1.1.02	20	1955	100	40,000.00	0.00	0.00	40,000.00	12,064.00	5,973.64	18,037.64	79%	21,962.36	79%							
21(0)	01	00	0004	2	2	8	8	OTROS SERVICIOS NO INCLUIDOS EN CONCEPTOS ANTERIORES	1.1.02	20	1955	100	40,000.00	0.00	0.00	40,000.00	12,064.00	5,973.64	18,037.64	79%	21,962.36	79%								
21(0)	01	00	0004	2	2	8	2	Comisiones y gastos bancarios	1.1.02	20	1955	100	40,000.00	0.00	0.00	40,000.00	12,064.00	5,973.64	18,037.64	79%	21,962.36	79%								
21(0)	01	00	0004	2	2	8	2	01	Comisiones y gastos bancarios	1.1.02	20	1955	100	40,000.00	0.00	0.00	40,000.00	12,064.00	5,973.64	18,037.64	79%	21,962.36	79%							
21(0)	11	00	0001	11	00	0001	00	OBRAS PUBLICAS MUNICIPALES					760,000.00	0.00	0.00	760,000.00	43,577.00	555,017.03	598,594.03	76%	181,406.97	73%								
21(0)	11	00	0001	11	00	0001	00	N/A					630,000.00	0.00	0.00	630,000.00	19,895.00	459,390.35	479,285.35	79%	150,714.65	73%								
21(0)	11	00	0001	11	00	0001	00	COORDINACION Y EJECUCION DE OBRAS					630,000.00	0.00	0.00	630,000.00	19,895.00	459,390.35	479,285.35	79%	150,714.65	79%								

ELABORADO POR 


REVISADO POR 

AUTORIZADO POR 







MINISTERIO DE HACIENDA
CENTRALIZACIÓN DE LA INFORMACIÓN FINANCIERA DEL ESTADO
EJECUCIÓN DE LOS GASTOS Y APLICACIONES FINANCIERAS POR DESTINO DE FONDOS Y ESTRUCTURA
CORRESPONDIENTE AL TRIMESTRE 2 (ABRIL-JUNIO) DEL AÑO 2019

FORM. EP-04		CODIGO DEL CAPITULO: 7015		DESTINO DE FONDO: INVERSION		ESTADO: TODOS																		
DENOMINACION: AYUNTAMIENTO MUNICIPAL DE CASTILLO		ORGANISMO FINANCIADOR		Presupuesto		Devengado																		
DESTINO DE FONDO	Estructura	PROGRAMA	PROYECTO	ACTIVIDAD/OBRA	COFOG SNP	TIPO	OBJETO	CUENTA	SUBCUENTA	Auxiliar	DENOMINACION DEL GASTO	FUNCION	FUENTE FINANCIAMIENTO	FUENTE ESPECIFICA	ORIGINAL	Modificaciones Anteriores	Modificación Trimestral	Vigente	Acumulado Anterior	Trimestre	A la fecha	% Devengado a la fecha	Balance Disponible	
																								20=17+6-18+19
21(0)	11 00 0001				6	7	8	9	10	11	12	13	14	15	16	17	18	19	20=17+6-18+19	21	22	23	24=23/20	25=20-23/20
											GASTOS					630,000.00	0.00	0.00	630,000.00	19,985.00	459,380.35	478,285.35	79%	150,714.65
											CONTRATACION DE SERVICIOS					630,000.00	0.00	0.00	630,000.00	19,985.00	459,380.35	478,285.35	79%	150,714.65
											SERVICIOS DE CONSERVACION, REPARACIONES MENORES E INSTALACIONES TEMPORALES					430,000.00	0.00	0.00	430,000.00	0.00	394,007.17	394,007.17	97%	36,992.83
											Contratación de obras menores					400,000.00	0.00	0.00	400,000.00	0.00	386,007.17	386,007.17	100%	13,992.83
											Obras menores en edificaciones					400,000.00	0.00	0.00	400,000.00	0.00	386,007.17	386,007.17	100%	13,992.83
											OTROS SERVICIOS NO INCLUIDOS EN CONCEPTOS ANTERIORES					30,000.00	0.00	0.00	30,000.00	0.00	8,000.00	8,000.00	100%	22,000.00
											Servicios Técnicos y Profesionales					30,000.00	0.00	0.00	30,000.00	0.00	8,000.00	8,000.00	100%	22,000.00
											Estudios de ingeniería, arquitectura, investigaciones y análisis de factibilidad					30,000.00	0.00	0.00	30,000.00	0.00	8,000.00	8,000.00	27%	22,000.00
											MATERIALES Y SUMINISTROS					200,000.00	0.00	0.00	200,000.00	19,985.00	85,278.18	85,278.18	23%	114,721.82
											PRODUCTOS DE MINERALES, METÁLICOS Y NO METÁLICOS					100,000.00	0.00	0.00	100,000.00	16,831.00	6,080.94	22,911.94	100%	77,988.06
											Productos metálicos y sus derivados					100,000.00	0.00	0.00	100,000.00	16,831.00	6,080.94	22,911.94	100%	77,988.06
											Herramientas menores					100,000.00	0.00	0.00	100,000.00	16,831.00	6,080.94	22,911.94	100%	77,988.06
											PRODUCTOS Y UTILES VARIOS					100,000.00	0.00	0.00	100,000.00	3,064.00	59,302.24	62,366.24	100%	37,633.76
											Productos eléctricos y afines					100,000.00	0.00	0.00	100,000.00	3,064.00	59,302.24	62,366.24	100%	37,633.76
											Productos electrónicos y afines					100,000.00	0.00	0.00	100,000.00	3,064.00	59,302.24	62,366.24	59%	37,633.76
											Reparación de Viviendas					150,000.00	0.00	0.00	150,000.00	23,682.00	95,626.68	119,308.68	73%	30,691.32
											REPARACION DE VIVIENDAS EN EL MUNICIPIO					150,000.00	0.00	0.00	150,000.00	23,682.00	95,626.68	119,308.68	79%	30,691.32
											GASTOS					150,000.00	0.00	0.00	150,000.00	23,682.00	95,626.68	119,308.68	79%	30,691.32
											OBRAS					150,000.00	0.00	0.00	150,000.00	23,682.00	95,626.68	119,308.68	79%	30,691.32
											OBRAS EN EDIFICACIONES					150,000.00	0.00	0.00	150,000.00	23,682.00	95,626.68	119,308.68	100%	30,691.32
											Obras para edificación residencial (viviendas)					150,000.00	0.00	0.00	150,000.00	23,682.00	95,626.68	119,308.68	100%	30,691.32
											Obras para edificación residencial (viviendas)					150,000.00	0.00	0.00	150,000.00	23,682.00	95,626.68	119,308.68	100%	30,691.32
											Obras para edificación residencial (viviendas)					150,000.00	0.00	0.00	150,000.00	23,682.00	95,626.68	119,308.68	100%	30,691.32
											GESTION Y ADMINISTRACION DE SERVICIOS PUBLICOS					2,173,000.00	0.00	0.00	2,173,000.00	91,534.00	409,571.86	501,105.86	30%	1,336,316.14
											Obras para edificación residencial (viviendas)					335,678.00	0.00	0.00	335,678.00	91,534.00	409,571.86	501,105.86	73%	1,336,316.14





AUTORIZADO POR






REVISADO POR





ELABORADOR POR



MINISTERIO DE HACIENDA
CENTRALIZACIÓN DE LA INFORMACIÓN FINANCIERA DEL ESTADO
EJECUCIÓN DE LOS GASTOS Y APLICACIONES FINANCIERAS POR DESTINO DE FONDOS Y ESTRUCTURA
CORRESPONDIENTE AL TRIMESTRE 2 (ABRIL-JUNIO) DEL AÑO 2019

FORM. EP-04
CODIGO DEL CAPITULO: 7015
DESTINO DE FONDO: INVERSION
AYUNTAMIENTO MUNICIPAL DE CASTILLO
ESTADO: TODOS

DESTINO DE FONDO	Estructura				CODIGO SNP	TIPO	OBJETO	Cuenta	Subcuenta	Auxiliar	Clasificador de Gasto				FUNCION	FUENTE FINANCIAMIENTO	FUENTE ESPECIAL	ORGANISMO FINANCIADOR	Presupuesto				Devengado						
	PROGRAMA	PROYECTO	ACTIVIDAD/OBRA	Partida no Asignada a Programa							12	13	14	15					16	17	18	19	20=17+0-18+19	21	22	23	24=23/20	Balance Disponible	% Devengado a la fecha
21(0)	12	00	0002			7	8	9	10	11	N/A	12	13	14	15	16				2,173,000.00	18	19	20=17+0-18+19	21	22	23	24=23/20	25=20-23	% Balance Disponible
21(0)	12	00	0002								ORNATO Y SAMEAMIENTO DE CALLES, PLAZAS Y PARQUES								493,000.00	0.00	0.00	1,537,421.00	91,534.00	499,571.86	501,105.86	30%	1,335,315.14	73%	
21(0)	12	00	0002								GASTOS								493,000.00	0.00	0.00	493,000.00	59,930.00	154,576.86	214,506.86	47%	278,483.14	79%	
21(0)	12	00	0002			2					REMUNERACIONES Y CONTRIBUCIONES								493,000.00	0.00	0.00	493,000.00	59,930.00	154,576.86	214,506.86	47%	278,483.14	79%	
21(0)	12	00	0002			2	1				REMUNERACIONES								150,000.00	0.00	0.00	150,000.00	36,000.00	85,800.00	123,800.00	47%	28,200.00	100%	
21(0)	12	00	0002			2	1	1			Remuneraciones al personal con carácter transitorio								150,000.00	0.00	0.00	150,000.00	36,000.00	85,800.00	123,800.00	47%	28,200.00	100%	
21(0)	12	00	0002			2	1	2			Sueldos al personal contratado e igualado		3.2.01	20	1955	100			150,000.00	0.00	0.00	150,000.00	36,000.00	85,800.00	123,800.00	57%	28,200.00	100%	
21(0)	12	00	0002			2	2				CONTRATACIÓN DE SERVICIOS								30,000.00	0.00	0.00	30,000.00	18,600.00	10,000.00	28,600.00	100%	1,400.00	100%	
21(0)	12	00	0002			2	2	5			ALQUILERES Y RENTAS								30,000.00	0.00	0.00	30,000.00	18,600.00	10,000.00	28,600.00	100%	1,400.00	100%	
21(0)	12	00	0002			2	2	5	4		Alquileres de equipos de transporte, tracción y elevación								30,000.00	0.00	0.00	30,000.00	18,600.00	10,000.00	28,600.00	100%	1,400.00	100%	
21(0)	12	00	0002			2	2	5	4	01	Alquileres de equipos de transporte, tracción y elevación		3.2.01	30	9998	102			30,000.00	0.00	0.00	30,000.00	18,600.00	10,000.00	28,600.00	33%	1,400.00	100%	
21(0)	12	00	0002			2	3				MATERIALES Y SUMINISTROS								313,000.00	0.00	0.00	313,000.00	3,330.00	58,776.86	62,106.86	22%	250,893.14	100%	
21(0)	12	00	0002			2	3	5			PRODUCTOS DE CUERO, CAUCHO Y PLÁSTICO								150,000.00	0.00	0.00	150,000.00	0.00	24,965.00	24,965.00	100%	125,035.00	100%	
21(0)	12	00	0002			2	3	5	3		Llantas y neumáticos								150,000.00	0.00	0.00	150,000.00	0.00	24,965.00	24,965.00	100%	125,035.00	100%	
21(0)	12	00	0002			2	3	5	3	01	Llantas y neumáticos		3.2.01	30	9998	102			150,000.00	0.00	0.00	150,000.00	0.00	24,965.00	24,965.00	17%	125,035.00	100%	
21(0)	12	00	0002			2	3	7			COMBUSTIBLES, LUBRICANTES, PRODUCTOS QUIMICOS Y CONEXOS								70,000.00	0.00	0.00	70,000.00	3,330.00	28,810.86	33,140.86	100%	36,859.14	100%	
21(0)	12	00	0002			2	3	7	2		Productos quimicos y conexos								70,000.00	0.00	0.00	70,000.00	3,330.00	28,810.86	33,140.86	100%	36,859.14	100%	
21(0)	12	00	0002			2	3	7	2	05	Insecticidas, fumigantes y otros		3.2.01	20	1955	100			70,000.00	0.00	0.00	70,000.00	3,330.00	28,810.86	33,140.86	43%	36,859.14	100%	
21(0)	12	00	0002			2	3	9			PRODUCTOS Y UTILES VARIOS								93,000.00	0.00	0.00	93,000.00	0.00	4,001.00	4,001.00	0%	88,999.00	100%	
21(0)	12	00	0002			2	3	9	1		Materiales para limpieza								50,000.00	0.00	0.00	50,000.00	0.00	0.00	0.00	0%	50,000.00	100%	
21(0)	12	00	0002			2	3	9	1	01	Materiales para limpieza		3.2.01	20	1955	100			50,000.00	0.00	0.00	50,000.00	0.00	0.00	0.00	0%	50,000.00	100%	
21(0)	12	00	0002			2	3	9	9		Productos y útiles varios no identificados precedentemente								43,000.00	0.00	0.00	43,000.00	0.00	4,001.00	4,001.00	100%	38,999.00	100%	
21(0)	12	00	0002			2	3	9	9	01	Productos y útiles Varios n.l.p		3.2.01	30	9998	102			43,000.00	0.00	0.00	43,000.00	0.00	4,001.00	4,001.00	9%	38,999.00	100%	
21(0)	12	00	0003								MANEJO DE RESIDUOS SOLIDOS								1,580,000.00	0.00	0.00	1,580,000.00	31,604.00	254,965.00	286,569.00	25%	1,057,822.00	79%	

ELABORADOR POR



REVISADO POR





AYUNTAMIENTO MUNICIPAL DE CASTILLO

Contralor (a) (MCP)



AYUNTAMIENTO MUNICIPAL DE CASTILLO

Contralor (a) (MCP)

AUTORIZADO POR



MINISTERIO DE HACIENDA
CENTRALIZACIÓN DE LA INFORMACIÓN FINANCIERA DEL ESTADO
EJECUCIÓN DE LOS GASTOS Y APLICACIONES FINANCIERAS POR DESTINO DE FONDOS Y ESTRUCTURA
CORRESPONDIENTE AL TRIMESTRE 2 (ABRIL-JUNIO) DEL AÑO 2019

FORM. EP-04																									
CODIGO DEL CAPITULO: 7015																									
DENOMINACION: AYUNTAMIENTO MUNICIPAL DE CASTILLO																									
DESTINO DE FONDO	Estructura	ACTIVIDAD/OBRA	PROGRAMA	PROYECTO	TIPO	OBJETO	CUENTA	SUBCUENTA	Auxiliar	Clasificador de Gasto				ORGANISMO FINANCIADOR	Presupuesto				Devengado						
										FUNCION	FUENTE FINANCIAMIENTO	FUENTE ESPECIFICA	FUNCION		Original	Modificaciones Anteriores	Modificación Trimestral	Vigente	Acumulado Anterior	Trimestre	A la fecha	% Devengado a la fecha	Balances Disponible	% Balance Disponible	
1	2	3	4	5	6	7	8	9	10	11	12	13	14	15	16	17	18	19	20= 17 + 0 - 18 + 19	21	22	23	24= 23 / 20	25= 20-23	26 = 25 / 20
21(0)	12 00 0003										GASTOS	1,680,000.00	0.00	0.00	1,680,000.00	1,680,000.00	0.00	-335,579.00	1,344,421.00	31,604.00	254,955.00	286,598.00	25%	1,057,822.00	79%
21(0)	12 00 0003										CONTRATACIÓN DE SERVICIOS	1,680,000.00	0.00	0.00	1,680,000.00	1,680,000.00	0.00	-335,579.00	1,344,421.00	31,604.00	254,955.00	286,598.00	25%	1,057,822.00	79%
21(0)	12 00 0003										ALQUILERES Y RENTAS	230,000.00	0.00	0.00	230,000.00	230,000.00	0.00	0.00	400,000.00	31,604.00	241,985.00	273,598.00	40%	128,401.00	100%
21(0)	12 00 0003										Alquileres de equipos de transporte, tracción y elevación	0.00	0.00	0.00	0.00	0.00	0.00	50,000.00	50,000.00	0.00	36,400.00	36,400.00	100%	13,600.00	100%
21(0)	12 00 0003									01	Alquileres de equipos de transporte, tracción y elevación	0.00	0.00	0.00	0.00	0.00	0.00	50,000.00	50,000.00	0.00	36,400.00	36,400.00	100%	13,600.00	100%
21(0)	12 00 0003										SEGUROS	80,000.00	0.00	0.00	80,000.00	80,000.00	0.00	0.00	80,000.00	15,000.00	0.00	0.00	0%	65,000.00	100%
21(0)	12 00 0003										Seguro de bienes muebles	80,000.00	0.00	0.00	80,000.00	80,000.00	0.00	0.00	80,000.00	15,000.00	0.00	0.00	0%	65,000.00	100%
21(0)	12 00 0003									01	Seguro de bienes muebles	80,000.00	0.00	0.00	80,000.00	80,000.00	0.00	0.00	80,000.00	15,000.00	0.00	0.00	0%	65,000.00	100%
21(0)	12 00 0003										SERVICIOS DE CONSERVACION, REPARACIONES MENORES E INSTALACIONES TEMPORALES	150,000.00	0.00	0.00	150,000.00	150,000.00	0.00	120,000.00	270,000.00	16,604.00	205,995.00	222,196.00	76%	47,801.00	100%
21(0)	12 00 0003									06	Mantenimiento y reparación de equipos de transporte, tracción y elevación	150,000.00	0.00	0.00	150,000.00	150,000.00	0.00	120,000.00	270,000.00	16,604.00	205,995.00	222,196.00	76%	47,801.00	100%
21(0)	12 00 0003										MATERIALES Y SUMINISTROS	750,000.00	0.00	0.00	750,000.00	750,000.00	0.00	0.00	750,000.00	0.00	0.00	13,000.00	0%	737,000.00	100%
21(0)	12 00 0003										COMBUSTIBLES, LUBRICANTES, PRODUCTOS QUÍMICOS Y CONEXOS	750,000.00	0.00	0.00	750,000.00	750,000.00	0.00	0.00	750,000.00	0.00	0.00	13,000.00	0%	737,000.00	100%
21(0)	12 00 0003									01	Combustibles y lubricantes	750,000.00	0.00	0.00	750,000.00	750,000.00	0.00	0.00	750,000.00	0.00	0.00	13,000.00	0%	737,000.00	100%
21(0)	12 00 0003									02	Gasol	750,000.00	0.00	0.00	750,000.00	750,000.00	0.00	0.00	750,000.00	0.00	0.00	13,000.00	0%	737,000.00	100%
21(0)	12 00 0003										BIENES MUEBLES, INMUEBLES E INTANGIBLES	700,000.00	0.00	0.00	700,000.00	700,000.00	0.00	-505,579.00	194,421.00	0.00	0.00	0.00	0%	194,421.00	100%
21(0)	12 00 0003										VEHICULOS Y EQUIPO DE TRANSPORTE, TRACCIÓN Y ELEVACIÓN	700,000.00	0.00	0.00	700,000.00	700,000.00	0.00	-505,579.00	194,421.00	0.00	0.00	0.00	0%	194,421.00	100%
21(0)	12 00 0003									01	Automóviles y camiones	700,000.00	0.00	0.00	700,000.00	700,000.00	0.00	-505,579.00	194,421.00	0.00	0.00	0.00	0%	194,421.00	100%
21(0)	12 00 0003										Automóviles y camiones	700,000.00	0.00	0.00	700,000.00	700,000.00	0.00	-505,579.00	194,421.00	0.00	0.00	0.00	0%	194,421.00	100%
22(0)	11 00 0003										INVERSION	5,303,388.00	17,623.00	0.00	5,303,388.00	5,303,388.00	0.00	340,379.00	5,661,390.00	294,351.00	583,893.75	878,244.75	16%	4,783,145.25	84%
22(0)	11 00 0003										OBRAS PÚBLICAS MUNICIPALES	5,303,388.00	17,623.00	0.00	5,303,388.00	5,303,388.00	0.00	340,379.00	5,661,390.00	294,351.00	583,893.75	878,244.75	16%	4,783,145.25	84%
22(0)	11 00 0001										N/A	0.00	0.00	0.00	0.00	0.00	0.00	0.00	0.00	0.00	0.00	0%	0.00	100%	
22(0)	11 00 0001										COORDINACION Y EJECUCION DE OBRAS	0.00	0.00	0.00	0.00	0.00	0.00	0.00	0.00	0.00	0.00	0.00	0%	0.00	100%
22(0)	11 00 0001											0.00	0.00	0.00	0.00	0.00	0.00	0.00	0.00	0.00	0.00	0.00	0%	0.00	100%



 REVISADO POR 

 AUTORIZADO POR 

 ELABORADOR POR 




MINISTERIO DE HACIENDA
CENTRALIZACIÓN DE LA INFORMACIÓN FINANCIERA DEL ESTADO
EJECUCIÓN DE LOS GASTOS Y APLICACIONES FINANCIERAS POR DESTINO DE FONDOS Y ESTRUCTURA
CORRESPONDIENTE AL TRIMESTRE 2 (ABRIL-JUNIO) DEL AÑO 2019

FORM. EP-04										DESTINO DE FONDO: INVERSIÓN																			
CODIGO DEL CAPITULO: 7015										ESTADO: TODOS																			
DENOMINACION: AYUNTAMIENTO MUNICIPAL DE CASTILLO																													
DESTINO DE FONDO	PARTIDA NO ASIGNADA A PROGRAMA	PROGRAMA	PROYECTO	ACTIVIDAD/OBRA	CORPO S/MP	TIPO	OBJETO	CUENTA	SUBCUENTA	Auxiliar	Clasificador de Gasto				FUNCION	FUENTE FINANCIAMIENTO	FUENTE ESPECIFICA	ORGANISMO FINANCIADOR	Presupuesto					Devengado					
											12	13	14	15					16	17	18	19	20= 17 + 0 - 18 + 19	21	22	23	24 = 23 / 20	25 = 20 - 23	26 = 25 / 20
22(0)	11	00	0001		6	7	0	9	10	11	GASTOS								0,00	4,800,00	10,800,00	0,00	0,00	0,00	0,00	0,00	10,800,00	100%	
22(0)	11	00	0001		2	2	2	2			CONTRATACIÓN DE SERVICIOS								0,00	4,800,00	10,800,00	0,00	0,00	0,00	0,00	0,00	10,800,00	100%	
22(0)	11	00	0001		2	2	7	7			SERVICIOS DE CONSERVACIÓN, REPARACIONES MENORES E INSTALACIONES TEMPORALES								0,00	4,800,00	10,800,00	0,00	0,00	0,00	0,00	0,00	10,800,00	100%	
22(0)	11	00	0001		2	2	7	1			Contratación de obras menores								0,00	4,800,00	10,800,00	0,00	0,00	0,00	0,00	0,00	10,800,00	100%	
22(0)	11	00	0001		2	2	7	1	01		Obras menores en edificaciones								0,00	4,800,00	10,800,00	0,00	0,00	0,00	0,00	0,00	10,800,00	100%	
22(0)	11	01									Construcción de Vías de Comunicación y Anexos								1,128,830,00	0,00	508,330,00	0,00	0,00	0,00	0,00	0,00	508,330,00	100%	
22(0)	11	01	0051								CONSTRUCCION DE ACERAS Y CONTENES								428,330,00	0,00	308,330,00	0,00	0,00	0,00	0,00	0,00	308,330,00	100%	
22(0)	11	01	0051																428,330,00	0,00	308,330,00	0,00	0,00	0,00	0,00	0,00	308,330,00	100%	
22(0)	11	01	0051																428,330,00	0,00	308,330,00	0,00	0,00	0,00	0,00	0,00	308,330,00	100%	
22(0)	11	01	0051		2	7	2	4			GASTOS								0,00	0,00	0,00	0,00	0,00	0,00	0,00	0,00	0,00	100%	
22(0)	11	01	0051		2	7	2	4			OBRAS								0,00	0,00	0,00	0,00	0,00	0,00	0,00	0,00	0,00	100%	
22(0)	11	01	0051		2	7	2	4			INFRAESTRUCTURA								0,00	0,00	0,00	0,00	0,00	0,00	0,00	0,00	0,00	100%	
22(0)	11	01	0051		2	7	2	4			Infraestructura terrestre y obras anexas								0,00	0,00	0,00	0,00	0,00	0,00	0,00	0,00	0,00	100%	
22(0)	11	01	0051		2	7	2	4	01		Infraestructura terrestre y obras anexas								0,00	0,00	0,00	0,00	0,00	0,00	0,00	0,00	0,00	100%	
22(0)	11	01	0052								CONSTRUCCION DE ACERAS Y CONTENES EN LA ZONA RURAL								200,000,00	0,00	200,000,00	0,00	0,00	0,00	0,00	0,00	200,000,00	100%	
22(0)	11	01	0052																200,000,00	0,00	200,000,00	0,00	0,00	0,00	0,00	0,00	200,000,00	100%	
22(0)	11	01	0052		2	7	2	4			GASTOS								0,00	0,00	0,00	0,00	0,00	0,00	0,00	0,00	0,00	100%	
22(0)	11	01	0052		2	7	2	4			OBRAS								0,00	0,00	0,00	0,00	0,00	0,00	0,00	0,00	0,00	100%	
22(0)	11	01	0052		2	7	2	4			INFRAESTRUCTURA								0,00	0,00	0,00	0,00	0,00	0,00	0,00	0,00	0,00	100%	
22(0)	11	01	0052		2	7	2	4			Infraestructura terrestre y obras anexas								0,00	0,00	0,00	0,00	0,00	0,00	0,00	0,00	0,00	100%	
22(0)	11	01	0052		2	7	2	4	01		Infraestructura terrestre y obras anexas								0,00	0,00	0,00	0,00	0,00	0,00	0,00	0,00	0,00	100%	
22(0)	11	01	0054								Bachas y Construcción de Aceras y contentes en el Sector Juan Diaz								300,500,00	0,00	0,00	0,00	0,00	0,00	0,00	0,00	0,00	0,00	100%
22(0)	11	01	0054																300,500,00	0,00	0,00	0,00	0,00	0,00	0,00	0,00	0,00	0,00	100%
22(0)	11	01	0054		2	7	2	4			GASTOS								0,00	0,00	0,00	0,00	0,00	0,00	0,00	0,00	0,00	100%	
22(0)	11	01	0054		2	7	2	4			OBRAS								0,00	0,00	0,00	0,00	0,00	0,00	0,00	0,00	0,00	100%	
22(0)	11	01	0054		2	7	2	4			INFRAESTRUCTURA								0,00	0,00	0,00	0,00	0,00	0,00	0,00	0,00	0,00	100%	
22(0)	11	01	0054		2	7	2	4	01		Infraestructura terrestre y obras anexas								0,00	0,00	0,00	0,00	0,00	0,00	0,00	0,00	0,00	100%	
22(0)	11	01	0054								Bachas y Construcción de Aceras y contentes en el Sector Juan Diaz								300,500,00	0,00	0,00	0,00	0,00	0,00	0,00	0,00	0,00	0,00	100%
22(0)	11	01	0054																300,500,00	0,00	0,00	0,00	0,00	0,00	0,00	0,00	0,00	0,00	100%
22(0)	11	01	0054		2	7	2	4			GASTOS								0,00	0,00	0,00	0,00	0,00	0,00	0,00	0,00	0,00	0,00	100%
22(0)	11	01	0054		2	7	2	4			OBRAS								0,00	0,00	0,00	0,00	0,00	0,00	0,00	0,00	0,00	0,00	100%
22(0)	11	01	0054		2	7	2	4			INFRAESTRUCTURA								0,00	0,00	0,00	0,00	0,00	0,00	0,00	0,00	0,00	0,00	100%
22(0)	11	01	0054		2	7	2	4	01		Infraestructura terrestre y obras anexas								0,00	0,00	0,00	0,00	0,00	0,00	0,00	0,00	0,00	0,00	100%

AUTORIZADO POR

REVISADO POR

ELABORADOR POR



MINISTERIO DE HACIENDA
CENTRALIZACIÓN DE LA INFORMACIÓN FINANCIERA DEL ESTADO
EJECUCIÓN DE LOS GASTOS Y APLICACIONES FINANCIERAS POR DESTINO DE FONDOS Y ESTRUCTURA
CORRESPONDIENTE AL TRIMESTRE 2 (ABRIL-JUNIO) DEL AÑO 2019

FORM. EP-04		CODIGO DEL CAPITULO: 7015		AYUNTAMIENTO MUNICIPAL DE CASTILLO		DESTINO DE FONDO: INVERSION		ESTADO: TODOS																	
DESTINO DE FONDO	Estructura	PROGRAMA	PROYECTO	ACTIVIDAD/OBRA	CODIGO SNP	Clasificador de Gasto					Presupuesto					Devengado									
						TIPO	OBJETO	CUENTA	SUBCUENTA	Auxiliar	DENOMINACION DEL GASTO	FUNCION	FUENTE FINANCIAMIENTO	FUENTE ESPECIFICA	ORGANISMO FINANCIADOR	Original	Modificaciones Anteriores	Modificación Trimestral	Vigente	Acumulado Anterior	Trimestre	A la fecha	% Devengado a la fecha	Balance Disponible	
1	2	3	4	5	6	7	8	9	10	11	12	13	14	15	16	17	18	19	20=17+0-18+19	21	22	23	24=23/20	25=25/20	
22(1)	11	01	0054			2	7	2	4		Infraestructura terrestre y obras anexas	2.5.01	20	1955	100	300,500.00	0.00	-300,500.00	0.00	0.00	0.00	0.00	0%	0.00	100%
22(1)	11	01	0054			2	7	2	4	01	Infraestructura terrestre y obras anexas					300,500.00	0.00	-300,500.00	0.00	0.00	0.00	0%	0.00	100%	
22(1)	11	01	0055			2	7	2	4		Construcción de aceras, contenes y Bardenas en el Sector Los Cocas.	2.5.01	20	1955	100	96,000.00	0.00	-96,000.00	0.00	0.00	0.00	0%	0.00	100%	
22(1)	11	01	0055			2	7	2	4		GASTOS					96,000.00	0.00	-96,000.00	0.00	0.00	0.00	0%	0.00	100%	
22(1)	11	01	0055			2	7	2	4		OBRAS					96,000.00	0.00	-96,000.00	0.00	0.00	0.00	0%	0.00	100%	
22(1)	11	01	0055			2	7	2	4		INFRAESTRUCTURA					96,000.00	0.00	-96,000.00	0.00	0.00	0.00	0%	0.00	100%	
22(1)	11	01	0055			2	7	2	4		Infraestructura terrestre y obras anexas	2.5.01	20	1955	100	96,000.00	0.00	-96,000.00	0.00	0.00	0.00	0%	0.00	100%	
22(1)	11	01	0055			2	7	2	4	01	Infraestructura terrestre y obras anexas					96,000.00	0.00	-96,000.00	0.00	0.00	0.00	0%	0.00	100%	
22(1)	11	01	0056			2	7	2	4		Construcción de Aceras y Contenes En el Sector Puerto Rico.	2.5.01	20	1955	100	100,000.00	0.00	-100,000.00	0.00	0.00	0.00	0%	0.00	100%	
22(1)	11	01	0056			2	7	2	4		GASTOS					100,000.00	0.00	-100,000.00	0.00	0.00	0.00	0%	0.00	100%	
22(1)	11	01	0056			2	7	2	4		OBRAS					100,000.00	0.00	-100,000.00	0.00	0.00	0.00	0%	0.00	100%	
22(1)	11	01	0056			2	7	2	4		INFRAESTRUCTURA					100,000.00	0.00	-100,000.00	0.00	0.00	0.00	0%	0.00	100%	
22(1)	11	01	0056			2	7	2	4		Infraestructura terrestre y obras anexas	2.5.01	20	1955	100	100,000.00	0.00	-100,000.00	0.00	0.00	0.00	0%	0.00	100%	
22(1)	11	01	0056			2	7	2	4	01	Infraestructura terrestre y obras anexas					100,000.00	0.00	-100,000.00	0.00	0.00	0.00	0%	0.00	100%	
22(1)	11	02	0051			2	7	2	4		Reparación y Acondicionamiento de Vías de Comunicación	2.5.01	20	1955	100	1,009,060.00	0.00	1,158,629.00	3,067,689.00	70,000.00	69,928.22	139,928.22	4%	2,927,700.78	100%
22(1)	11	02	0051			2	7	2	4		ACONDICIONAMIENTO DE CAMINO EN LA COMUNIDAD DE LAS GUAZARTAS					500,000.00	0.00	0.00	0.00	0.00	0.00	0%	0.00	100%	
22(1)	11	02	0051			2	7	2	4		GASTOS					500,000.00	0.00	0.00	0.00	0.00	0.00	0%	0.00	100%	
22(1)	11	02	0051			2	7	2	4		OBRAS					500,000.00	0.00	0.00	0.00	0.00	0.00	0%	0.00	100%	
22(1)	11	02	0051			2	7	2	4		INFRAESTRUCTURA					500,000.00	0.00	0.00	0.00	0.00	0.00	0%	0.00	100%	
22(1)	11	02	0051			2	7	2	4		Infraestructura terrestre y obras anexas	2.5.01	20	1955	100	500,000.00	0.00	0.00	0.00	0.00	0.00	0%	0.00	100%	
22(1)	11	02	0051			2	7	2	4	01	Infraestructura terrestre y obras anexas					500,000.00	0.00	0.00	0.00	0.00	0.00	0%	0.00	100%	
22(1)	11	02	0051			2	7	2	4		ACONDICIONAMIENTO DE CAMINO EN LA COMUNIDAD DE QUEBRADA DE PABLO	2.5.01	20	1955	100	798,000.00	0.00	0.00	0.00	0.00	0.00	0.00	0%	0.00	100%
22(1)	11	02	0051			2	7	2	4	01	Infraestructura terrestre y obras anexas					798,000.00	0.00	0.00	0.00	0.00	0.00	0%	0.00	100%	

AUTORIZADO POR

REVISADO POR

ELABORADOR POR

AYUNTAMIENTO MUNICIPAL DE CASTILLO
Contralor (a) M.P.M.

AYUNTAMIENTO MUNICIPAL DE CASTILLO

MINISTERIO DE HACIENDA
CENTRALIZACIÓN DE LA INFORMACIÓN FINANCIERA DEL ESTADO
EJECUCIÓN DE LOS GASTOS Y APLICACIONES FINANCIERAS POR DESTINO DE FONDOS Y ESTRUCTURA
CORRESPONDIENTE AL TRIMESTRE 2 (ABRIL-JUNIO) DEL AÑO 2019

FORM. EP-04										DESTINO DE FONDO: INVERSION															
CODIGO DEL CAPITULO: 7015										ESTADO: TODOS															
DENOMINACION: AYUNTAMIENTO MUNICIPAL DE CASTILLO																									
DESTINO DE FONDO	Partes no Asignada e Programa	Estructura			CODIGO SNP	TIPO	OBJETO	CUENTA	SUBCUENTA	Auxiliar	Clasificador de Gasto					Presupuesto					Devengado				
		PROGRAMA	PROYECTO	ACTIVIDAD/OBRA							DENOMINACION DEL GASTO	FUNCION	FUENTE FINANCIAMIENTO	FUENTE ESPECIFICA	ORGANISMO FINANCIADOR	Original	Modificaciones Anteriores	Modificación Trimestral	Vigente	Acumulado Anterior	Trimestre	A la fecha	% Devengado a la fecha	Balance Disponible	
1	2	3	4	5	6	7	8	9	10	11	12	13	14	15	16	17	18	19	20=17+0-18+19	21	22	23	24=23/20	25=20-23	26=25/20
22(0)	11 02 0052				6	2	7	2			GASTOS					798,000.00	0.00	0.00	798,000.00	0.00	0.00	0.00	0%	798,000.00	100%
22(0)	11 02 0052				6	2	7				OBRAS					798,000.00	0.00	0.00	798,000.00	0.00	0.00	0.00	0%	798,000.00	100%
22(0)	11 02 0052				6	2	2				INFRAESTRUCTURA					798,000.00	0.00	0.00	798,000.00	0.00	0.00	0.00	0%	798,000.00	100%
22(0)	11 02 0052				6	2	2	4			Infraestructura terrestre y obras anexas					798,000.00	0.00	0.00	798,000.00	0.00	0.00	0.00	0%	798,000.00	100%
22(0)	11 02 0052				6	2	2	4	01		Infraestructura terrestre y obras anexas	2.6.01	20	1955	100	798,000.00	0.00	0.00	798,000.00	0.00	0.00	0.00	0%	798,000.00	100%
22(0)	11 02 0053				6	2	2				MANTENIMIENTOS DE CAMINOS EN EL MUNICIPIO					200,000.00	0.00	0.00	200,000.00	0.00	0.00	0.00	0%	200,000.00	100%
22(0)	11 02 0053				6	2	2				GASTOS					200,000.00	0.00	0.00	200,000.00	0.00	0.00	0.00	0%	200,000.00	100%
22(0)	11 02 0053				6	2	2				OBRAS					200,000.00	0.00	0.00	200,000.00	0.00	0.00	0.00	0%	200,000.00	100%
22(0)	11 02 0053				6	2	2				INFRAESTRUCTURA					200,000.00	0.00	0.00	200,000.00	0.00	0.00	0.00	0%	200,000.00	100%
22(0)	11 02 0053				6	2	2	4			Infraestructura terrestre y obras anexas					200,000.00	0.00	0.00	200,000.00	0.00	0.00	0.00	0%	200,000.00	100%
22(0)	11 02 0053				6	2	2	4	01		Infraestructura terrestre y obras anexas	2.6.01	20	1955	100	200,000.00	0.00	0.00	200,000.00	0.00	0.00	0.00	0%	200,000.00	100%
22(0)	11 02 0054				6	2	2				BACHEO EN EL MUNICIPIO					100,000.00	0.00	-91,371.78	8,628.22	0.00	8,628.22	8,628.22	0%	0.00	100%
22(0)	11 02 0054				6	2	2				GASTOS					100,000.00	0.00	-91,371.78	8,628.22	0.00	8,628.22	8,628.22	0%	0.00	100%
22(0)	11 02 0054				6	2	2				OBRAS					100,000.00	0.00	-91,371.78	8,628.22	0.00	8,628.22	8,628.22	0%	0.00	100%
22(0)	11 02 0054				6	2	2				INFRAESTRUCTURA					100,000.00	0.00	-91,371.78	8,628.22	0.00	8,628.22	8,628.22	0%	0.00	100%
22(0)	11 02 0054				6	2	2	4			Infraestructura terrestre y obras anexas					100,000.00	0.00	-91,371.78	8,628.22	0.00	8,628.22	8,628.22	0%	0.00	100%
22(0)	11 02 0054				6	2	2	4	01		Infraestructura terrestre y obras anexas	2.6.01	20	1955	100	100,000.00	0.00	-91,371.78	8,628.22	0.00	8,628.22	8,628.22	0%	0.00	100%
22(0)	11 02 0055				6	2	2				Corrección de Puntos Críticos del Camino los Callejones.					50,000.00	0.00	0.00	50,000.00	0.00	0.00	0.00	0%	50,000.00	100%
22(0)	11 02 0055				6	2	2				GASTOS					50,000.00	0.00	0.00	50,000.00	0.00	0.00	0.00	0%	50,000.00	100%
22(0)	11 02 0055				6	2	2				OBRAS					50,000.00	0.00	0.00	50,000.00	0.00	0.00	0.00	0%	50,000.00	100%
22(0)	11 02 0055				6	2	2				INFRAESTRUCTURA					50,000.00	0.00	0.00	50,000.00	0.00	0.00	0.00	0%	50,000.00	100%
22(0)	11 02 0055				6	2	2	4			Infraestructura terrestre y obras anexas					50,000.00	0.00	0.00	50,000.00	0.00	0.00	0.00	0%	50,000.00	100%
22(0)	11 02 0055				6	2	2	4	01		Infraestructura terrestre y obras anexas	2.6.01	20	1955	100	50,000.00	0.00	0.00	50,000.00	0.00	0.00	0.00	0%	50,000.00	100%

[Signature]
AUTORIZADO POR

[Signature]
REVISADO POR

[Signature]
ELABORADOR POR



MINISTERIO DE HACIENDA
CENTRALIZACIÓN DE LA INFORMACIÓN FINANCIERA DEL ESTADO
EJECUCIÓN DE LOS GASTOS Y APLICACIONES FINANCIERAS POR DESTINO DE FONDOS Y ESTRUCTURA
CORRESPONDIENTE AL TRIMESTRE 2 (ABRIL-JUNIO) DEL AÑO 2019

FORM. EP-04										DESTINO DE FONDO:															
CODIGO DEL CAPITULO: 7015										INVERSION															
DENOMINACION: AYUNTAMIENTO MUNICIPAL DE CASTILLO										ESTADO: TODOS															
DESTINO DE FONDO	PROGRAMA	PROYECTO	ACTIVIDAD/OPERA	CODIGO SNIP	TIPO	OBJETO	CUENTA	SUBCUENTA	Auxiliar	Clasificador de Gasto					Presupuesto					Devengado					
										Funcion	Fuente Financiamiento	Fuente Especifica	Organismo Financador	Original	Modificaciones Anteriores	Modificación Trimestral	Vigente	Acumulado Anterior	Trimestre	A la fecha	% Devengado a la fecha	Balance Disponible			
1	2	3	4	5	6	7	8	9	10	11	12	13	14	15	16	17	18	19	20=17+0-18+19	21	22	23	24=23/20	25=20-23	26=25/20
22(1)		11	02	0055		2	7	2	4		Infraestructura terrestre y obras anexas					50,000.00	0.00	0.00	0.00	0.00	0.00	0.00	0%	50,000.00	100%
22(1)		11	02	0055		2	7	2	4	01	Infraestructura terrestre y obras anexas	2.6.01	20	1955	100	50,000.00	0.00	0.00	0.00	50,000.00	0.00	0.00	0%	50,000.00	100%
22(1)		11	02	0056							Corrección de Puntos Criticos del Camino de Callejón de Miguas.					50,000.00	0.00	0.00	0.00	0.00	0.00	0%	50,000.00	100%	
22(1)		11	02	0056		2					GASTOS					50,000.00	0.00	0.00	0.00	0.00	0.00	0%	50,000.00	100%	
22(1)		11	02	0056		2	7				OBRAS					50,000.00	0.00	0.00	0.00	0.00	0.00	0%	50,000.00	100%	
22(1)		11	02	0056		2	7	2			INFRAESTRUCTURA					50,000.00	0.00	0.00	0.00	0.00	0.00	0%	50,000.00	100%	
22(1)		11	02	0056		2	7	2	4		Infraestructura terrestre y obras anexas					50,000.00	0.00	0.00	0.00	0.00	0.00	0%	50,000.00	100%	
22(1)		11	02	0056		2	7	2	4	01	Infraestructura terrestre y obras anexas	2.6.01	20	1955	100	50,000.00	0.00	0.00	0.00	50,000.00	0.00	0.00	0%	50,000.00	100%
22(1)		11	02	0057							Areglo de Camino de Curacao					111,060.00	0.00	0.00	0.00	0.00	0.00	0%	111,060.00	100%	
22(1)		11	02	0057							GASTOS					111,060.00	0.00	0.00	0.00	0.00	0.00	0%	111,060.00	100%	
22(1)		11	02	0057		2					OBRAS					111,060.00	0.00	0.00	0.00	0.00	0.00	0%	111,060.00	100%	
22(1)		11	02	0057		2	7				INFRAESTRUCTURA					111,060.00	0.00	0.00	0.00	0.00	0.00	0%	111,060.00	100%	
22(1)		11	02	0057		2	7	2	4		Infraestructura terrestre y obras anexas					111,060.00	0.00	0.00	0.00	0.00	0.00	0%	111,060.00	100%	
22(1)		11	02	0057		2	7	2	4	01	Infraestructura terrestre y obras anexas	2.6.01	20	1955	100	111,060.00	0.00	0.00	0.00	111,060.00	0.00	0.00	0%	111,060.00	100%
22(1)		11	02	0058							Areglo de Camino Sector Rogelio Mendoza					100,000.00	0.00	-100,000.00	0.00	0.00	0.00	0%	0.00	0%	
22(1)		11	02	0058							GASTOS					100,000.00	0.00	-100,000.00	0.00	0.00	0.00	0%	0.00	0%	
22(1)		11	02	0058		2					OBRAS					100,000.00	0.00	-100,000.00	0.00	0.00	0.00	0%	0.00	0%	
22(1)		11	02	0058		2	7				INFRAESTRUCTURA					100,000.00	0.00	-100,000.00	0.00	0.00	0.00	0%	0.00	0%	
22(1)		11	02	0058		2	7	2	4		Infraestructura terrestre y obras anexas					100,000.00	0.00	-100,000.00	0.00	0.00	0.00	0%	0.00	0%	
22(1)		11	02	0058		2	7	2	4	01	Infraestructura terrestre y obras anexas	2.6.01	20	1955	100	100,000.00	0.00	-100,000.00	0.00	0.00	0.00	0%	0.00	0%	
22(1)		11	02	0059							ACORDACIONES DE LAS CALLES DE LA ZONA URBANA PARA PROGRAMA DE ASFALTADO					0.00	0.00	496,950.78	496,950.78	0.00	0.00	0%	496,950.78	100%	
22(1)		11	02	0059							GASTOS					0.00	0.00	496,950.78	496,950.78	0.00	0.00	0%	496,950.78	100%	

ELABORADOR POR: 

REVISADO POR: 

AUTORIZADO POR: 


AYUNTAMIENTO MUNICIPAL DE CASTILLO

SECRETARÍA MUNICIPAL

CONTRALOR (a) (M) P. L. CASTILLO


MINISTERIO DE HACIENDA
CENTRALIZACIÓN DE LA INFORMACIÓN FINANCIERA DEL ESTADO
EJECUCIÓN DE LOS GASTOS Y APLICACIONES FINANCIERAS POR DESTINO DE FONDOS Y ESTRUCTURA
CORRESPONDIENTE AL TRIMESTRE 2 (ABRIL-JUNIO) DEL AÑO 2019

FORM. EP-04		CODIGO DEL CAPITULO: 7015		AYUNTAMIENTO MUNICIPAL DE CASTILLO		DESTINO DE FONDO: INVERSION		ESTADO: TODOS																	
DESTINO DE FONDO	Estructura	PROGRAMA	PROYECTO	ACTIVIDAD/OBRA	CODIGO SNP	TIPO	OBJETO	CUENTA	SUBCUENTA	Auxiliar	Presupuesto					Devengado									
											Original	Modificaciones Anteriores	Modificación Trimestral	Vigente	Acumulado Anterior	Trimestre	A la fecha	% Devengado a la fecha	Balance Disponible	% Balance Disponible					
1	2	3	4	5	6	7	8	9	10	11	12	13	14	15	16	17	18	19	20= 17 + (-) -18 + 19	21	22	23	24 = 23 / 20	25 = 25 / 20	
220)		11	02	0059		2					GASTOS					0.00	496,960.78	496,960.78	0.00	0.00	0.00	23	0.00	496,960.78	100%
220)		11	02	0059		2	7				OBRAS					0.00	496,960.78	496,960.78	0.00	0.00	0.00		0.00	496,960.78	100%
220)		11	02	0059		2	7	2			INFRAESTRUCTURA					0.00	496,960.78	496,960.78	0.00	0.00	0.00		0.00	496,960.78	100%
220)		11	02	0059		2	7	2	4		Infraestructura terrestre y obras anexas					0.00	496,960.78	496,960.78	0.00	0.00	0.00		0.00	496,960.78	100%
220)		11	02	0059		2	7	2	4	01	Infraestructura terrestre y obras anexas	2.6.01	20	1955	100	0.00	496,960.78	496,960.78	0.00	0.00	0.00		0.00	496,960.78	100%
220)		11	02	0060							ACONDICIONAMIENTOS DE LAS CALLES DE LA ZONA URBANA PARA PROGRAMA DE ASFALTADO					0.00	853,060.00	853,060.00	0.00	0.00	61,300.00		61,300.00	791,750.00	100%
220)		11	02	0060		2					GASTOS					0.00	853,060.00	853,060.00	0.00	0.00	61,300.00		61,300.00	791,750.00	100%
220)		11	02	0060		2	7				OBRAS					0.00	853,060.00	853,060.00	0.00	0.00	61,300.00		61,300.00	791,750.00	100%
220)		11	02	0060		2	7	2			INFRAESTRUCTURA					0.00	853,060.00	853,060.00	0.00	0.00	61,300.00		61,300.00	791,750.00	100%
220)		11	02	0060		2	7	2	4		Infraestructura terrestre y obras anexas					0.00	853,060.00	853,060.00	0.00	0.00	61,300.00		61,300.00	791,750.00	100%
220)		11	02	0060		2	7	2	4	01	Infraestructura terrestre y obras anexas	2.6.01	20	1955	100	0.00	853,060.00	853,060.00	0.00	0.00	61,300.00	7%	61,300.00	791,750.00	100%
220)		11	03								Construcción de Instalaciones Deportivas					45,813.00	0.00	0.00	0.00	0.00	0.00		0.00	45,813.00	100%
220)		11	03	0051							Construcción de Baqueteo en la Play de la Comunidad de la Jagua					45,813.00	0.00	0.00	0.00	0.00	0.00		0.00	45,813.00	100%
220)		11	03	0051		2					GASTOS					45,813.00	0.00	0.00	0.00	0.00	0.00		0.00	45,813.00	100%
220)		11	03	0051		2	7				OBRAS					45,813.00	0.00	0.00	0.00	0.00	0.00		0.00	45,813.00	100%
220)		11	03	0051		2	7	2			INFRAESTRUCTURA					45,813.00	0.00	0.00	0.00	0.00	0.00		0.00	45,813.00	100%
220)		11	03	0051		2	7	2	7		Obras urbanísticas					45,813.00	0.00	0.00	0.00	0.00	0.00		0.00	45,813.00	100%
220)		11	03	0051		2	7	2	01		Obras urbanísticas	4.3.02	20	1955	100	45,813.00	0.00	0.00	0.00	0.00	0.00		0.00	45,813.00	100%
220)		11	04								Reparación de Instalaciones Deportivas					300,000.00	0.00	-250,000.00	50,000.00	0.00	0.00		0.00	50,000.00	100%
220)		11	04	0051							REPARACION DE LA CANCHA DE LOS MULTIS					150,000.00	0.00	-150,000.00	0.00	0.00	0.00		0.00	0.00	100%
220)		11	04	0051		2					GASTOS					150,000.00	0.00	-150,000.00	0.00	0.00	0.00		0.00	0.00	100%
220)		11	04	0051		2	7				OBRAS					150,000.00	0.00	-150,000.00	0.00	0.00	0.00		0.00	0.00	100%
220)		11	04	0051		2	7	01			OBRAS					150,000.00	0.00	-150,000.00	0.00	0.00	0.00		0.00	0.00	100%




ELABORADOR POR

[Signature]



REVISADO POR

[Signature]




AUTORIZADO POR

[Signature]


MINISTERIO DE HACIENDA
CENTRALIZACIÓN DE LA INFORMACIÓN FINANCIERA DEL ESTADO
EJECUCIÓN DE LOS GASTOS Y APLICACIONES FINANCIERAS POR DESTINO DE FONDOS Y ESTRUCTURA
CORRESPONDIENTE AL TRIMESTRE 2 (ABRIL-JUNIO) DEL AÑO 2019

FORM. EP-04		CODIGO DEL CAPITULO: 7015		DESTINO DE FONDO: INVERSION		ESTADO: TODOS																		
DENOMINACION: AYUNTAMIENTO MUNICIPAL DE CASTILLO		ORGANISMO FINANCIADOR		Presupuesto		Devengado																		
DESTINO DE FONDO	PROGRAMA	PROYECTO	ACTIVIDAD/OBRA	CORGO RNP	TIPO	OBJETO	CUENTA	SUBCUENTA	Auxiliar	DENOMINACION DEL GASTO	FUNCION	FUENTE FINANCIAMIENTO	FUENTE ESPECIFICA	ORIGINAL	Modificaciones Anteriores	Modificación Trimestral	Vigente	Acumulada Anterior	Trimestre	A la fecha	% Devengado a la fecha	Balance Disponible	% Balance Disponible	
																								12
22(1)	11 04 0051	2 7 2	2	6	7	8	9	10	11	INFRAESTRUCTURA	4.3.02	20	1955	150,000.00	0.00	-150,000.00	0.00	0.00	0.00	0.00	0.00	0%	0.00	100%
22(1)	11 04 0051	2 7 2	7		2	7	2	7		Obras urbanísticas				150,000.00	0.00	-150,000.00	0.00	0.00	0.00	0.00	0%	0.00	100%	
22(1)	11 04 0051	2 7 2	7		2	7	2	7	01	Obras urbanísticas	4.3.02	20	1955	150,000.00	0.00	-150,000.00	0.00	0.00	0.00	0.00	0%	0.00	100%	
22(1)	11 04 0052	2 7 2	2		2	7	2			REPARACION DE LA CANCHA MUNICIPAL				150,000.00	0.00	-100,000.00	50,000.00	0.00	0.00	0.00	0%	50,000.00	100%	
22(1)	11 04 0052	2 7 2	2		2	7	2			GASTOS				150,000.00	0.00	-100,000.00	50,000.00	0.00	0.00	0.00	0%	50,000.00	100%	
22(1)	11 04 0052	2 7 2	7		2	7	2			OBRAS				150,000.00	0.00	-100,000.00	50,000.00	0.00	0.00	0.00	0%	50,000.00	100%	
22(1)	11 04 0052	2 7 2	2		2	7	2			INFRAESTRUCTURA				150,000.00	0.00	-100,000.00	50,000.00	0.00	0.00	0.00	0%	50,000.00	100%	
22(1)	11 04 0052	2 7 2	7		2	7	2			Obras urbanísticas				150,000.00	0.00	-100,000.00	50,000.00	0.00	0.00	0.00	0%	50,000.00	100%	
22(1)	11 04 0052	2 7 2	7		2	7	2	01		Obras urbanísticas	4.3.02	20	1955	150,000.00	0.00	-100,000.00	50,000.00	0.00	0.00	0.00	0%	50,000.00	100%	
22(1)	11 06 0051	2 7 2	2		2	7	2			Reparación instalaciones Recreativas				420,000.00	0.00	750,000.00	1,170,000.00	202,376.00	202,376.00	492,965.53	0%	695,341.53	100%	
22(1)	11 06 0051	2 7 2	2		2	7	2			Construcción de Parque en el Sector José Francisco Peña Gómez				70,000.00	0.00	-70,000.00	0.00	0.00	0.00	0.00	0%	0.00	100%	
22(1)	11 06 0051	2 7 2	7		2	7	2			GASTOS				70,000.00	0.00	-70,000.00	0.00	0.00	0.00	0.00	0%	0.00	100%	
22(1)	11 06 0051	2 7 2	7		2	7	2			OBRAS				70,000.00	0.00	-70,000.00	0.00	0.00	0.00	0.00	0%	0.00	100%	
22(1)	11 06 0051	2 7 2	2		2	7	2			INFRAESTRUCTURA				70,000.00	0.00	-70,000.00	0.00	0.00	0.00	0.00	0%	0.00	100%	
22(1)	11 06 0051	2 7 2	7		2	7	2			Obras urbanísticas				70,000.00	0.00	-70,000.00	0.00	0.00	0.00	0.00	0%	0.00	100%	
22(1)	11 06 0051	2 7 2	7		2	7	2	01		Obras urbanísticas	4.3.02	20	1955	70,000.00	0.00	-70,000.00	0.00	0.00	0.00	0.00	0%	0.00	100%	
22(1)	11 06 0052	2 7 2	2		2	7	2			Reparación del Parque Infantil				350,000.00	0.00	820,000.00	1,170,000.00	202,376.00	202,376.00	492,965.53	0%	695,341.53	100%	
22(1)	11 06 0052	2 7 2	2		2	7	2			GASTOS				350,000.00	0.00	820,000.00	1,170,000.00	202,376.00	202,376.00	492,965.53	0%	474,658.47	100%	
22(1)	11 06 0052	2 7 2	7		2	7	2			OBRAS				350,000.00	0.00	820,000.00	1,170,000.00	202,376.00	202,376.00	492,965.53	0%	474,658.47	100%	
22(1)	11 06 0052	2 7 2	2		2	7	2			INFRAESTRUCTURA				350,000.00	0.00	820,000.00	1,170,000.00	202,376.00	202,376.00	492,965.53	0%	474,658.47	100%	
22(1)	11 06 0052	2 7 2	7		2	7	2			Obras urbanísticas				350,000.00	0.00	820,000.00	1,170,000.00	202,376.00	202,376.00	492,965.53	0%	474,658.47	100%	
22(1)	11 06 0052	2 7 2	7		2	7	2	01		Obras urbanísticas	4.3.02	20	1955	350,000.00	0.00	820,000.00	1,170,000.00	202,376.00	202,376.00	492,965.53	42%	474,658.47	100%	


ELABORADOR POR




REVISADO POR



AUTORIZADO POR





MINISTERIO DE HACIENDA
CENTRALIZACIÓN DE LA INFORMACIÓN FINANCIERA DEL ESTADO
EJECUCIÓN DE LOS GASTOS Y APLICACIONES FINANCIERAS POR DESTINO DE FONDOS Y ESTRUCTURA
CORRESPONDIENTE AL TRIMESTRE 2 (ABRIL-JUNIO) DEL AÑO 2019

FORM. EP-04		CODIGO DEL CAPITULO: 7015		AYUNTAMIENTO MUNICIPAL DE CASTILLO		DESTINO DE FONDO: INVERSION		ESTADO: TODOS																	
DESTINO DE FONDO	Estructura	PROGRAMA	PROYECTO	ACTIVIDAD/OBRA	CODIGO SNIP	TIPO	OBJETO	CUENTA	SUBCUENTA	Auxiliar	Clasificador de Gasto	FUNCION	FUENTE FINANCIAMIENTO	FUENTE ESPECIFICA	ORGANISMO FINANCIADOR	Presupuesto				Devengado					
																Original	Modificaciones Anteriores	Modificación Trimestral	Vigente	Acumulado Anterior	Trimestre	A la fecha	% Devengado a la fecha	Balance Disponible	
1	2	3	4	5	6	7	8	9	10	11	12	13	14	15	16	17	18	19	20= 17 + (-) - 18 + 19	21	22	23	24 = 23 / 20	25= 20-23	26 = 25 / 20
22(1)	11 07										CONSTRUCCIÓN DE OBRAS					233,120.00	0.00	0.00	233,120.00	0.00	0.00	0.00	0%	233,120.00	100%
22(1)	11 07 0051										CONSTRUCCIÓN Infraestructuras Culturales, Educativas, Religiosas y Funebres					134,366.00	0.00	0.00	134,366.00	0.00	0.00	0.00	0%	134,366.00	100%
22(1)	11 07 0051										CONSTRUCCIÓN del Club Comunidad el Ruco					134,366.00	0.00	0.00	134,366.00	0.00	0.00	0.00	0%	134,366.00	100%
22(1)	11 07 0051					2					GASTOS					134,366.00	0.00	0.00	134,366.00	0.00	0.00	0.00	0%	134,366.00	100%
22(1)	11 07 0051					2	7				OBRAS					134,366.00	0.00	0.00	134,366.00	0.00	0.00	0.00	0%	134,366.00	100%
22(1)	11 07 0051					2	7	2			INFRAESTRUCTURA					134,366.00	0.00	0.00	134,366.00	0.00	0.00	0.00	0%	134,366.00	100%
22(1)	11 07 0051					2	7	2	7		Obras urbanísticas					134,366.00	0.00	0.00	134,366.00	0.00	0.00	0.00	0%	134,366.00	100%
22(1)	11 07 0051					2	7	2	7	01	Obras urbanísticas	4.1.02	20	1955	100	134,366.00	0.00	0.00	134,366.00	0.00	0.00	0.00	0%	134,366.00	100%
22(1)	11 07 0052										Terminación del Club Callejon de Maquea					68,754.00	0.00	0.00	68,754.00	0.00	0.00	0.00	0%	68,754.00	100%
22(1)	11 07 0052										GASTOS					68,754.00	0.00	0.00	68,754.00	0.00	0.00	0.00	0%	68,754.00	100%
22(1)	11 07 0052					2					GASTOS					68,754.00	0.00	0.00	68,754.00	0.00	0.00	0.00	0%	68,754.00	100%
22(1)	11 07 0052					2	7				OBRAS					68,754.00	0.00	0.00	68,754.00	0.00	0.00	0.00	0%	68,754.00	100%
22(1)	11 07 0052					2	7	2			INFRAESTRUCTURA					68,754.00	0.00	0.00	68,754.00	0.00	0.00	0.00	0%	68,754.00	100%
22(1)	11 07 0052					2	7	2	7		Obras urbanísticas					68,754.00	0.00	0.00	68,754.00	0.00	0.00	0.00	0%	68,754.00	100%
22(1)	11 07 0052					2	7	2	7	01	Obras urbanísticas	4.1.02	20	1955	100	68,754.00	0.00	0.00	68,754.00	0.00	0.00	0.00	0%	68,754.00	100%
22(1)	11 07 0053										Terminación del Club de la Comunidad de las Piedras.					30,000.00	0.00	0.00	30,000.00	0.00	0.00	0.00	0%	30,000.00	100%
22(1)	11 07 0053										GASTOS					30,000.00	0.00	0.00	30,000.00	0.00	0.00	0.00	0%	30,000.00	100%
22(1)	11 07 0053					2					GASTOS					30,000.00	0.00	0.00	30,000.00	0.00	0.00	0.00	0%	30,000.00	100%
22(1)	11 07 0053					2	7				OBRAS					30,000.00	0.00	0.00	30,000.00	0.00	0.00	0.00	0%	30,000.00	100%
22(1)	11 07 0053					2	7	2			INFRAESTRUCTURA					30,000.00	0.00	0.00	30,000.00	0.00	0.00	0.00	0%	30,000.00	100%
22(1)	11 07 0053					2	7	2	7		Obras urbanísticas					30,000.00	0.00	0.00	30,000.00	0.00	0.00	0.00	0%	30,000.00	100%
22(1)	11 07 0053					2	7	2	7	01	Obras urbanísticas	4.1.02	20	1955	100	30,000.00	0.00	0.00	30,000.00	0.00	0.00	0.00	0%	30,000.00	100%
22(1)	11 08										Reparación Infraestructuras Culturales, Educativas, Religiosas y Funebres					243,507.00	0.00	0.00	243,507.00	0.00	0.00	0.00	0%	243,507.00	100%
22(1)	11 08 0051										Colocación de Protecciones, Reparación de Perlasmas y Puerta de Entrada Club de Yalba					58,987.00	0.00	0.00	58,987.00	0.00	0.00	0.00	0%	58,987.00	100%
22(1)	11 08 0051															58,987.00	0.00	0.00	58,987.00	0.00	0.00	0.00	0%	58,987.00	100%

ELABORADOR POR



REVISADO POR







AUTORIZADO POR



MINISTERIO DE HACIENDA
CENTRALIZACIÓN DE LA INFORMACIÓN FINANCIERA DEL ESTADO
EJECUCIÓN DE LOS GASTOS Y APLICACIONES FINANCIERAS POR DESTINO DE FONDOS Y ESTRUCTURA
CORRESPONDIENTE AL TRIMESTRE 2 (ABRIL-JUNIO) DEL AÑO 2019

FORM. EP-04		CODIGO DEL CAPITULO: 7015		DESTINO DE FONDO: INVERSION																						
DENOMINACION: AYUNTAMIENTO MUNICIPAL DE CASTILLO		ESTADO: TODOS																								
DESTINO DE FONDO	Estructura	CORPO SNP	Presupuesto					Devergado																		
			Original	Modificaciones Anteriores	Modificación Trimestral	Vigencia	Acumulado Anterior	Trimestre	A la fecha	% Devengado a la fecha	Balance Disponible	% Balance Disponible														
1	2	3	4	5	6	7	8	9	10	11	12	13	14	15	16	17	18	19	20= 17 + 0 -18 + 19	21	22	23	24 = 23 / 20	25 = 25 / 20		
	Partida no Asignada a Programa	PROGRAMA	PROYECTO	ACTIVIDAD/OBRA		TIPO	OBJETO	CUENTA	SUBCUENTA	Auxiliar	DENOMINACION DEL GASTO	FUNCION	FUENTE FINANCIAMIENTO	FUENTE ESPECIFICA	ORGANISMO FINANCIADOR											
Z(0)		11	08	0051		2	7	8	9	10	11	12	13	14	15	16	17	18	19	20= 17 + 0 -18 + 19	21	22	23	24 = 23 / 20	25 = 25 / 20	
											GASTOS						58,957.00	0.00	0.00	58,957.00	0.00	0.00	0.00	0%	58,957.00	100%
											OBRAS						58,957.00	0.00	0.00	58,957.00	0.00	0.00	0.00	0%	58,957.00	100%
											INFRAESTRUCTURA						58,957.00	0.00	0.00	58,957.00	0.00	0.00	0.00	0%	58,957.00	100%
											Obras urbanísticas						58,957.00	0.00	0.00	58,957.00	0.00	0.00	0.00	0%	58,957.00	100%
											Obras urbanísticas	4.1.02	20	1955	100		58,957.00	0.00	0.00	58,957.00	0.00	0.00	0.00	0%	58,957.00	100%
											Reparación y Equipamiento del Club sector el Carmen						73,596.00	0.00	0.00	73,596.00	0.00	0.00	0.00	0%	73,596.00	100%
											GASTOS						73,596.00	0.00	0.00	73,596.00	0.00	0.00	0.00	0%	73,596.00	100%
											OBRAS						73,596.00	0.00	0.00	73,596.00	0.00	0.00	0.00	0%	73,596.00	100%
											INFRAESTRUCTURA						73,596.00	0.00	0.00	73,596.00	0.00	0.00	0.00	0%	73,596.00	100%
											Obras urbanísticas						73,596.00	0.00	0.00	73,596.00	0.00	0.00	0.00	0%	73,596.00	100%
											Obras urbanísticas	4.1.02	20	1955	100		73,596.00	0.00	0.00	73,596.00	0.00	0.00	0.00	0%	73,596.00	100%
											Reparación de techo y Pintura del Club del Sector Juan Diaz.						30,954.00	0.00	0.00	30,954.00	0.00	0.00	0.00	0%	30,954.00	100%
											GASTOS						30,954.00	0.00	0.00	30,954.00	0.00	0.00	0.00	0%	30,954.00	100%
											OBRAS						30,954.00	0.00	0.00	30,954.00	0.00	0.00	0.00	0%	30,954.00	100%
											INFRAESTRUCTURA						30,954.00	0.00	0.00	30,954.00	0.00	0.00	0.00	0%	30,954.00	100%
											Obras urbanísticas						30,954.00	0.00	0.00	30,954.00	0.00	0.00	0.00	0%	30,954.00	100%
											Obras urbanísticas	4.3.05	20	1955	100		30,954.00	0.00	0.00	30,954.00	0.00	0.00	0.00	0%	30,954.00	100%
											Colocación de Cerámicas y Pintura de la Iglesia Juana Diaz						30,000.00	0.00	0.00	30,000.00	0.00	0.00	0.00	0%	30,000.00	100%
											Absorb.						30,000.00	0.00	0.00	30,000.00	0.00	0.00	0.00	0%	30,000.00	100%
											GASTOS						30,000.00	0.00	0.00	30,000.00	0.00	0.00	0.00	0%	30,000.00	100%
											OBRAS						30,000.00	0.00	0.00	30,000.00	0.00	0.00	0.00	0%	30,000.00	100%
											INFRAESTRUCTURA						30,000.00	0.00	0.00	30,000.00	0.00	0.00	0.00	0%	30,000.00	100%
											Obras urbanísticas						30,000.00	0.00	0.00	30,000.00	0.00	0.00	0.00	0%	30,000.00	100%
											Obras urbanísticas	4.3.05	20	1955	100		30,000.00	0.00	0.00	30,000.00	0.00	0.00	0.00	0%	30,000.00	100%





AUTORIZADO POR





REVISADO POR





ELABORADOR POR

MINISTERIO DE HACIENDA
CENTRALIZACIÓN DE LA INFORMACIÓN FINANCIERA DEL ESTADO
EJECUCIÓN DE LOS GASTOS Y APLICACIONES FINANCIERAS POR DESTINO DE FONDOS Y ESTRUCTURA
CORRESPONDIENTE AL TRIMESTRE 2 (ABRIL-JUNIO) DEL AÑO 2019

FORM. EP-04		CODIGO DEL CAPITULO: 7015		AYUNTAMIENTO MUNICIPAL DE CASTILLO		DESTINO DE FONDO: INVERSION		ESTADO: TODOS																	
DESTINO DE FONDO	Estructura	PROGRAMA	PROYECTO	ACTIVIDAD/OBRA	CODIGO SNP	TIPO	OBJETO	CUENTA	SUBCUENTA	Auxiliar	Clasificador de Gasto		DENOMINACION DEL GASTO	FUNCION	FUENTE FINANCIAMIENTO	FUENTE ESPECIFICA	ORGANISMO FINANCIADOR	Presupuesto			Devengado				
											Original	Modificaciones Anteriores						Modificación Trimestral	Vigente	Acumulado Anterior	Trimestre	A la fecha	% Devengado a la fecha	Balance Disponible	
1	2	3	4	5	6	7	8	9	10	11	12	13	14	15	16	17	18	19	20= 17 + (-18 + 19)	21	22	23	24 = 23 / 20	25 = 20-23	26 = 25 / 20
22(1)	11	08	0654			2	7	2	7	01	Obras urbanísticas	4.3.05	20	1955	100	30,000.00	0.00	0.00	30,000.00	0.00	0.00	0.00	0%	30,000.00	100%
22(1)	11	08	0655								ARREGLO DE BAOS DEL CENTRO COMUNAL					50,000.00	0.00	-50,000.00	0.00	0.00	0.00	0.00	0%	0.00	100%
22(1)	11	08	0655			2					GASTOS					50,000.00	0.00	-50,000.00	0.00	0.00	0.00	0.00	0%	0.00	100%
22(1)	11	08	0655			2	7				OBRAS					50,000.00	0.00	-50,000.00	0.00	0.00	0.00	0.00	0%	0.00	100%
22(1)	11	08	0655			2	7	2			INFRAESTRUCTURA					50,000.00	0.00	-50,000.00	0.00	0.00	0.00	0.00	0%	0.00	100%
22(1)	11	08	0655			2	7	2			Obras urbanísticas					50,000.00	0.00	-50,000.00	0.00	0.00	0.00	0.00	0%	0.00	100%
22(1)	11	08	0655			2	7	2	01		Obras urbanísticas	4.3.05	20	1955	100	50,000.00	0.00	-50,000.00	0.00	0.00	0.00	0.00	0%	0.00	100%
22(1)	11	11									Construcción Infraestructuras Urbanísticas y Ornamentales					425,058.00	11,623.00	-200,000.00	236,681.00	20,000.00	21,000.00	41,000.00	17%	195,681.00	100%
22(1)	11	11	0051								ROTULACION DE CALLES EN EL MUNICIPIO					125,058.00	11,623.00	0.00	136,681.00	20,000.00	21,000.00	41,000.00	100%	95,681.00	100%
22(1)	11	11	0051								GASTOS					125,058.00	11,623.00	0.00	136,681.00	20,000.00	21,000.00	41,000.00	100%	95,681.00	100%
22(1)	11	11	0051			2					OBRAS					125,058.00	11,623.00	0.00	136,681.00	20,000.00	21,000.00	41,000.00	100%	95,681.00	100%
22(1)	11	11	0051			2	7				INFRAESTRUCTURA					125,058.00	11,623.00	0.00	136,681.00	20,000.00	21,000.00	41,000.00	100%	95,681.00	100%
22(1)	11	11	0051			2	7	2			Infraestructura terrestre y obras anexas					125,058.00	11,623.00	0.00	136,681.00	20,000.00	21,000.00	41,000.00	100%	95,681.00	100%
22(1)	11	11	0051			2	7	2	4		Infraestructura terrestre y obras anexas	4.1.01	20	1955	100	125,058.00	11,623.00	0.00	136,681.00	20,000.00	21,000.00	41,000.00	15%	95,681.00	100%
22(1)	11	11	0052								CONSTRUCCION DEL NOMBRE DEL MUNICIPIO EN LA ENTRADA,					250,000.00	0.00	-150,000.00	100,000.00	0.00	0.00	0.00	0%	100,000.00	100%
22(1)	11	11	0052								GASTOS					250,000.00	0.00	-150,000.00	100,000.00	0.00	0.00	0.00	0%	100,000.00	100%
22(1)	11	11	0052			2					OBRAS					250,000.00	0.00	-150,000.00	100,000.00	0.00	0.00	0.00	0%	100,000.00	100%
22(1)	11	11	0052			2	7				INFRAESTRUCTURA					250,000.00	0.00	-150,000.00	100,000.00	0.00	0.00	0.00	0%	100,000.00	100%
22(1)	11	11	0052			2	7	2			Infraestructura terrestre y obras anexas					250,000.00	0.00	-150,000.00	100,000.00	0.00	0.00	0.00	0%	100,000.00	100%
22(1)	11	11	0052			2	7	2	4		Infraestructura terrestre y obras anexas	4.1.01	20	1955	100	250,000.00	0.00	-150,000.00	100,000.00	0.00	0.00	0.00	0%	100,000.00	100%
22(1)	11	11	0053								Acondicionamiento de Foresta,Parques,Plazas y Calles.					50,000.00	0.00	-50,000.00	0.00	0.00	0.00	0.00	0%	0.00	100%
22(1)	11	11	0053								GASTOS					50,000.00	0.00	-50,000.00	0.00	0.00	0.00	0.00	0%	0.00	100%

ELABORADO POR



REVISADO POR





AYUNTAMIENTO MUNICIPAL DE CASTILLO



Contraloría General del Estado

AUTORIZADO POR



MINISTERIO DE HACIENDA

CENTRALIZACIÓN DE LA INFORMACIÓN FINANCIERA DEL ESTADO

EJECUCIÓN DE LOS GASTOS Y APLICACIONES FINANCIERAS POR DESTINO DE FONDOS Y ESTRUCTURA

CORRESPONDIENTE AL TRIMESTRE 2 (ABRIL-JUNIO) DEL AÑO 2019

FORM. EP-04		CODIGO DEL CAPITULO: 7015		AYUNTAMIENTO MUNICIPAL DE CASTILLO		DESTINO DE FONDO: INVERSION		ESTADO: TODOS																	
DESTINO DE FONDO	Partida no Asignada a Programa	Estructura			Clasificador de Gasto					Presupuesto					Devengado										
		PROGRAMA	PROYECTO	ACTIVIDAD/OBRA	TIPO	OBJETO	CUENTA	SUBCUENTA	Auxiliar	DENOMINACION DEL GASTO	FUNCION	FUENTE FINANCIAMIENTO	FUENTE ESPECIFICA	ORGANISMO FINANCIADOR	Original	Modificaciones Anteriores	Modificación Trimestral	Vigente	Acumulado Anterior	Trimestre	A la fecha	% Devengado a la fecha	Balance Disponible	% Balance Disponible	
1	2	3	4	5	6	7	8	9	10	11	12	13	14	15	16	17	18	19	20=17+0-19+	21	22	23	24=23/20	25=20-23	26=25/20
22(0)	11 11 0053	2	7	2												50,000.00	0.00	-50,000.00	0.00	0.00	0.00	0.00	0%	0.00	100%
22(0)	11 11 0053	2	7	2												50,000.00	0.00	-50,000.00	0.00	0.00	0.00	0%	0.00	100%	
22(0)	11 11 0053	2	7	2												50,000.00	0.00	-50,000.00	0.00	0.00	0.00	0%	0.00	100%	
22(0)	11 11 0053	2	7	2												50,000.00	0.00	-50,000.00	0.00	0.00	0.00	0%	0.00	100%	
22(0)	11 11 0053	2	7	2												50,000.00	0.00	-50,000.00	0.00	0.00	0.00	0%	0.00	100%	
22(0)	11 14 0051	2	7	1												300,000.00	0.00	-250,000.00	50,000.00	1,975.00	1,975.00	0%	48,025.00	100%	
22(0)	11 14 0051	2	7	1												300,000.00	0.00	-250,000.00	50,000.00	1,975.00	1,975.00	0%	48,025.00	100%	
22(0)	11 14 0051	2	7	1												300,000.00	0.00	-250,000.00	50,000.00	1,975.00	1,975.00	0%	48,025.00	100%	
22(0)	11 14 0051	2	7	1												300,000.00	0.00	-250,000.00	50,000.00	1,975.00	1,975.00	0%	48,025.00	100%	
22(0)	11 14 0051	2	7	1												300,000.00	0.00	-250,000.00	50,000.00	1,975.00	1,975.00	0%	48,025.00	100%	
22(0)	11 14 0051	2	7	1												300,000.00	0.00	-250,000.00	50,000.00	1,975.00	1,975.00	0%	48,025.00	100%	
22(0)	11 14 0051	2	7	1												300,000.00	0.00	-250,000.00	50,000.00	1,975.00	1,975.00	0%	48,025.00	100%	
22(0)	11 24 0051	2	7	1												300,000.00	0.00	-100,000.00	200,000.00	0.00	0.00	0%	200,000.00	100%	
22(0)	11 24 0051	2	7	1												100,000.00	0.00	-100,000.00	0.00	0.00	0.00	0%	0.00	100%	
22(0)	11 24 0051	2	7	1												100,000.00	0.00	-100,000.00	0.00	0.00	0.00	0%	0.00	100%	
22(0)	11 24 0051	2	7	1												100,000.00	0.00	-100,000.00	0.00	0.00	0.00	0%	0.00	100%	
22(0)	11 24 0051	2	7	1												100,000.00	0.00	-100,000.00	0.00	0.00	0.00	0%	0.00	100%	
22(0)	11 24 0051	2	7	1												100,000.00	0.00	-100,000.00	0.00	0.00	0.00	0%	0.00	100%	
22(0)	11 24 0051	2	7	1												100,000.00	0.00	-100,000.00	0.00	0.00	0.00	0%	0.00	100%	
22(0)	11 24 0052	2	7	2												200,000.00	0.00	0.00	200,000.00	0.00	0.00	0%	200,000.00	100%	
22(0)	11 24 0052	2	7	2												200,000.00	0.00	0.00	200,000.00	0.00	0.00	0%	200,000.00	100%	
22(0)	11 24 0052	2	7	2												200,000.00	0.00	0.00	200,000.00	0.00	0.00	0%	200,000.00	100%	
22(0)	11 24 0052	2	7	2												200,000.00	0.00	0.00	200,000.00	0.00	0.00	0%	200,000.00	100%	

[Handwritten Signature]
AUTORIZADO POR



[Handwritten Signature]
REVISADO POR



[Handwritten Signature]
ELABORADO POR

MINISTERIO DE HACIENDA
CENTRALIZACIÓN DE LA INFORMACIÓN FINANCIERA DEL ESTADO
EJECUCIÓN DE LOS GASTOS Y APLICACIONES FINANCIERAS POR DESTINO DE FONDOS Y ESTRUCTURA
CORRESPONDIENTE AL TRIMESTRE 2 (ABRIL-JUNIO) DEL AÑO 2019

FORM. EP-04		CODIGO DEL CAPITULO: 7015		AYUNTAMIENTO MUNICIPAL DE CASTILLO		DESTINO DE FONDO: INVERSION		ESTADO: TODOS																																																															
DESTINO DE FONDO	Estructura	Partida no Asignada e Programa	PROGRAMA	PROYECTO	ACTIVIDAD/OBRA	CODIGO SNP	TIPO	OBJETO	CUENTA	SUBCUENTA	Auxiliar	Clasificador de Gasto						ORGANISMO FINANCIADOR	Presupuesto						Devengado																																														
												DENOMINACION DEL GASTO							Funcion	Fuente Financiamiento	Fuente Especifica	Presupuesto	Modificaciones			Vigade	Acumulado Anterior	Trimestre	A la fecha	% Devengado a la fecha	Saldo Disponible	% Balance Disponible																																							
1	2	3	4	5	6	7	8	9	10	11	12	13	14	15	16	17	18	19	20=17+18+19	21	22	23	24=23/20	25=20-23	26=25/20																																														
22(1)	11	24	0052			2	7	2			INFRAESTRUCTURA					200,000.00	0.00	0.00	0.00	0.00	0.00	0.00	0%	200,000.00	100%																																														
22(1)	11	24	0052			2	7	2	1		Obras hidraulicas y sanitarias					200,000.00	0.00	0.00	0.00	0.00	0.00	0%	200,000.00	100%																																															
22(1)	11	24	0052			2	7	2	1	01	Obras hidraulicas y sanitarias	4,103	20	1955	100	200,000.00	0.00	0.00	0.00	0.00	0.00	0%	200,000.00	100%																																															
314(1)	96										INVERSION					3,474,942.00	0.00	0.00	1,713,646.00	836,154.46	2,549,803.46	0%	925,138.54	27%																																															
314(1)	96										DEUDA PUBLICA Y OTRAS OPERACIONES FINANCIERAS					3,474,942.00	0.00	0.00	1,713,646.00	836,154.46	2,549,803.46	0%	925,138.54	27%																																															
314(1)	96	00									N/A					3,474,942.00	0.00	0.00	1,713,646.00	836,154.46	2,549,803.46	0%	925,138.54	27%																																															
314(1)	96	00	0001								AMORTIZACIONES DE PRÉSTAMOS Y CUENTAS POR PAGAR PROVEEDORES					3,474,942.00	0.00	0.00	1,713,646.00	836,154.46	2,549,803.46	0%	925,138.54	27%																																															
314(1)	96	00	0001								Aplicaciones financieras					3,474,942.00	0.00	0.00	1,713,646.00	836,154.46	2,549,803.46	0%	925,138.54	27%																																															
314(1)	96	00	0001			4					Disminución de pasivos					3,474,942.00	0.00	0.00	1,713,646.00	836,154.46	2,549,803.46	0%	925,138.54	27%																																															
314(1)	96	00	0001			4	2	1			Disminución de pasivos corrientes					3,474,942.00	0.00	0.00	1,713,646.00	836,154.46	2,549,803.46	0%	925,138.54	27%																																															
314(1)	96	00	0001			4	2	1	1		Disminución de cuentas por pagar de corto plazo					3,474,942.00	0.00	0.00	1,713,646.00	836,154.46	2,549,803.46	0%	925,138.54	27%																																															
314(1)	96	00	0001			4	2	1	1	01	Disminución de cuentas por pagar internas de corto plazo	0.000	30	9998	102	50,000.00	0.00	0.00	0.00	0.00	0.00	0%	50,000.00	26%																																															
314(1)	96	00	0001			4	2	1	1	01	Disminución de cuentas por pagar internas de corto plazo	0.000	20	1955	100	3,424,942.00	0.00	0.00	1,713,646.00	836,154.46	2,549,803.46	24%	875,138.54	26%																																															
												Total general																																																											
												14,021,330.00						17,623.00						4,800.00						14,043,753.00						2,370,216.00						3,403,301.74						5,773,517.74						24%						8,270,235.26						59%					



AUTORIZADO POR

REVISADO POR



ELABORADOR POR