



MINISTERIO DE HACIENDA
CENTRALIZACIÓN DE LA INFORMACIÓN FINANCIERA DEL ESTADO
EJECUCIÓN DE LOS GASTOS Y APLICACIONES FINANCIERAS POR DESTINO DE FONDOS Y ESTRUCTURA
CORRESPONDIENTE AL TRIMESTRE 2 (ABRIL-JUNIO) DEL AÑO 2019


FORM. EP-04										DESTINO DE FONDO: EDUCACION															
CODIGO DEL CAPITULO: 7015										ESTADO: TODOS															
DENOMINACION: AYUNTAMIENTO MUNICIPAL DE CASTILLO																									
DESTINO DE FONDO	Estructura			CODIGO SNIP	TIPO	OBJETO	CUENTA	SUBCUENTA	Auxiliar	Clasificador de Gasto	FUNCION	FUENTE FINANCIAMIENTO	FUENTE ESPECIFICA	ORGANISMO FINANCIADOR	Presupuesto			Devengado							
	Partida no Asignada a Programa	PROGRAMA	PROYECTO												ACTIVIDAD/OBRA	Original	Modificaciones Anteriores	Modificación Trimestral	Vigente	Acumulado Anterior	Trimestre	A la fecha	% Devengado a la fecha	Balance Disponible	
	1	2	3	4	5	6	7	8	9	10	11	12	13	14	15	16	17	18	19	20= 17 + 0-18 + 19	21	22	23	24 = 23 / 20	25 = 25 / 20
13(E)										EDUCACION							1,382,133.00	7,056.00	480.00	1,389,669.00	314,838.00	344,241.75	659,079.75	51%	730,589.25
13(E)										FOMENTO DE LA CULTURA, DEPORTE Y RECREACION							1,382,133.00	7,056.00	480.00	1,389,669.00	314,838.00	344,241.75	659,079.75	51%	730,589.25
13(E)										N/A							1,382,133.00	7,056.00	480.00	1,389,669.00	314,838.00	344,241.75	659,079.75	51%	730,589.25
13(E)										FOMENTO DE LA CULTURA Y EL ARTE							1,382,133.00	7,056.00	480.00	1,389,669.00	314,838.00	344,241.75	659,079.75	51%	730,589.25
13(E)										GASTOS							1,382,133.00	7,056.00	480.00	1,389,669.00	314,838.00	344,241.75	659,079.75	51%	730,589.25
13(E)										REMUNERACIONES Y CONTRIBUCIONES							977,200.00	0.00	0.00	977,200.00	215,354.00	217,823.12	482,977.12	44%	544,222.88
13(E)										REMUNERACIONES							851,200.00	0.00	0.00	851,200.00	182,500.00	198,500.01	389,000.01	49%	482,199.99
13(E)										Remuneraciones al personal fijo							786,000.00	0.00	0.00	786,000.00	182,500.00	198,500.01	389,000.01	49%	482,199.99
13(E)										Sueldos fijos		4.3.03	20	1955	100		786,000.00	0.00	0.00	786,000.00	182,500.00	198,500.01	389,000.01	25%	389,999.99
13(E)										Sueldo anual no.13							65,200.00	0.00	0.00	65,200.00	0.00	0.00	0.00	0%	65,200.00
13(E)										Sueldo Anual No. 13		4.3.03	20	1955	100		65,200.00	0.00	0.00	65,200.00	0.00	0.00	0.00	0%	65,200.00
13(E)										CONTRIBUCIONES A LA SEGURIDAD SOCIAL							128,000.00	0.00	0.00	128,000.00	22,854.00	21,123.11	43,977.11	34%	82,022.89
13(E)										Contribuciones al seguro de salud							58,000.00	0.00	0.00	58,000.00	10,282.00	9,362.35	19,674.35	34%	38,325.65
13(E)										Contribuciones al seguro de salud		4.3.03	20	1955	100		58,000.00	0.00	0.00	58,000.00	10,282.00	9,362.35	19,674.35	16%	38,325.65
13(E)										Contribuciones al seguro de pensiones							58,000.00	0.00	0.00	58,000.00	10,282.00	9,372.76	19,684.76	100%	38,365.24
13(E)										Contribuciones al seguro de pensiones		4.3.03	20	1955	100		58,000.00	0.00	0.00	58,000.00	10,282.00	9,372.76	19,684.76	16%	38,365.24
13(E)										Contribuciones al seguro de riesgo laboral							10,000.00	0.00	0.00	10,000.00	2,310.00	2,359.00	4,668.00	100%	5,332.00
13(E)										Contribuciones al seguro de riesgo laboral		4.3.03	20	1955	100		10,000.00	0.00	0.00	10,000.00	2,310.00	2,359.00	4,668.00	24%	5,332.00
13(E)										CONTRATACION DE SERVICIOS							10,000.00	0.00	0.00	10,000.00	1,533.00	1,790.53	3,323.53	100%	6,676.47
13(E)										OTROS SERVICIOS NO INCLUIDOS EN CONCEPTOS ANTERIORES							10,000.00	0.00	0.00	10,000.00	1,533.00	1,790.53	3,323.53	38%	6,676.47
13(E)										Comisiones y gastos bancarios							10,000.00	0.00	0.00	10,000.00	1,533.00	1,790.53	3,323.53	38%	6,676.47
13(E)										Comisiones y gastos bancarios		4.3.03	20	1955	100		10,000.00	0.00	0.00	10,000.00	1,533.00	1,790.53	3,323.53	100%	6,676.47
13(E)										MATERIALES Y SUMINISTROS							48,388.00	9,458.00	0.00	57,846.00	4,500.00	2,200.00	6,700.00	0%	48,154.00
13(E)										ALIMENTOS Y PRODUCTOS AGROFORESTALES							35,000.00	0.00	0.00	35,000.00	0.00	0.00	0.00	0%	35,000.00



AYUNTAMIENTO MUNICIPAL DE CASTILLO
MUNICIPALIDAD DEL MUNICIPIO DE CASTILLO



REVISADO POR



AUTORIZADO POR

MINISTERIO DE HACIENDA

ReporteFormularioEP-04.jrxml
16/7/2019 3:30 PM

CENTRALIZACIÓN DE LA INFORMACIÓN FINANCIERA DEL ESTADO

Página : 2 de 2

EJECUCIÓN DE LOS GASTOS Y APLICACIONES FINANCIERAS POR DESTINO DE FONDOS Y ESTRUCTURA
CORRESPONDIENTE AL TRIMESTRE 2 (ABRIL-JUNIO) DEL AÑO 2019

05900222943-CIFE

FORM. EP-04													DESTINO DE FONDO: EDUCACION													
CODIGO DEL CAPITULO: 7015													ESTADO: TODOS													
DENOMINACION: AYUNTAMIENTO MUNICIPAL DE CASTILLO																										
DESTINO DE FONDO	Estructura			CODIGO SNIP	Clasificador de Gasto						Presupuesto					Devengado										
	Partida no Asignada a Programa	PROGRAMA	PROYECTO		ACTIVIDAD/OBRA	TIPO	OBJETO	CUENTA	SUBCUENTA	Auxiliar	DENOMINACION DEL GASTO	FUNCION	FUENTE FINANCIAMIENTO	FUENTE ESPECIFICA	ORGANISMO FINANCIADOR	Original	Modificaciones Anteriores	Modificación Trimestral	Vigente	Acumulado Anterior	Trimestre	A la fecha	% Devengado a la fecha	Balance Disponible	% Balance Disponible	
13(E)	1	2	3	4	5	6	7	8	9	10	11	12	13	14	15	16	17	18	19	20= 17 + 6 - 18 + 19	21	22	23	24 = 23 / 20	25 = 20 - 23	26 = 25 / 20
13(E)												Alimentos y bebidas para personas					35,000.00	0.00	0.00	35,000.00	0.00	0.00	0.00	0%	35,000.00	100%
13(E)												Alimentos y bebidas para personas	4.3.03	30	9999	102	35,000.00	0.00	0.00	35,000.00	0.00	0.00	0.00	0%	35,000.00	100%
13(E)												PRODUCTOS Y UTILES VARIOS					13,398.00	6,456.00	0.00	19,854.00	4,500.00	2,200.00	6,700.00		13,154.00	39%
13(E)												Productos y útiles varios no identificados precedentemente (n.i.p.)	4.3.03	20	1955	100	13,398.00	6,456.00	0.00	19,854.00	4,500.00	2,200.00	6,700.00	11%	13,154.00	100%
13(E)												Productos y Utiles Varios n.i.p					13,398.00	6,456.00	0.00	19,854.00	4,500.00	2,200.00	6,700.00	11%	13,154.00	100%
13(E)												TRANSFERENCIAS CORRIENTES					346,535.00	600.00	480.00	347,615.00	93,451.00	122,628.10	216,076.10	87%	131,535.90	39%
13(E)												TRANSFERENCIAS CORRIENTES AL SECTOR PRIVADO					346,535.00	600.00	480.00	347,615.00	93,451.00	122,628.10	216,076.10	87%	131,535.90	39%
13(E)												Ayudas y donaciones a personas	4.3.03	20	1955	100	108,535.00	600.00	140,480.00	247,615.00	93,451.00	122,628.10	216,076.10	87%	31,535.90	100%
13(E)												Ayudas y donaciones ocasionales a hogares y personas					83,235.00	0.00	140,000.00	233,235.00	93,235.00	108,944.10	202,179.10	47%	31,055.90	100%
13(E)												Ayudas y donaciones ocasionales a hogares y personas	4.3.03	30	9999	102	13,300.00	600.00	480.00	14,380.00	216.00	13,664.00	13,900.00	95%	480.00	100%
13(E)												Transferencias corrientes a asociaciones sin fines de lucro y partidos políticos					240,000.00	0.00	-140,000.00	100,000.00	0.00	0.00	0.00	0%	100,000.00	100%
13(E)												Transferencias corrientes programadas a asociaciones sin fines de lucro	4.3.03	20	1955	100	240,000.00	0.00	-140,000.00	100,000.00	0.00	0.00	0.00	0%	100,000.00	100%
Total general													1,382,133.00	7,056.00	480.00	1,389,669.00	314,838.00	344,241.75	659,079.75	25%	730,669.25	53%				



[Signature]
AUTORIZADO POR



[Signature]
REVISADO POR



[Signature]
ELABORADOR POR