

MINISTERIO DE HACIENDA

CENTRALIZACIÓN DE LA INFORMACIÓN FINANCIERA DEL ESTADO

EJECUCIÓN DE LOS GASTOS Y APLICACIONES FINANCIERAS POR DESTINO DE FONDOS Y ESTRUCTURA

CORRESPONDIENTE AL TRIMESTRE 2 (ABRIL-JUNIO) DEL AÑO 2019

FORM. EP-04																									
CODIGO DEL CAPITULO: 7015																									
DENOMINACION: AYUNTAMIENTO MUNICIPAL DE CASTILLO																									
DESTINO DE FONDO: AYUNTAMIENTO MUNICIPAL DE CASTILLO																									
DESTINO DE FONDO: SERVICIO																									
ESTADO: TODOS																									
Presupuesto																									
Devengado																									
1	2	3	4	5	6	7	8	9	10	11	12	13	14	15	16	17	18	19	20=17+6-18+19	21	22	23	24=23/20	25=20-23	26=25/20
Partida no Asignada a Programa	PROGRAMA	PROYECTO	ACTIVIDAD/OBRA	CODIGO SNIP	TPO	OBJETO	CUENTA	SUBCUENTA	Auxiliar	DENOMINACION DEL GASTO	FUNCION	PUNTE FINANCIAMIENTO	PUNTE ESPECIFICA	ORGANISMO FINANCIADOR	Original	Modificaciones Anteriores	Modificación Trimestral	Vigente	Acumulado Anterior	Trimestre	A la fecha	% Devengado a la fecha	Balance Disponible	% Balance Disponible	
12(S)	01									SERVICIO	1.1.01	20	1955	100	350,000.00	0.00	0.00	350,000.00	105,000.00	105,000.00	210,000.00	60%	140,000.00	50%	
12(S)	01									NORMAS, POLITICAS Y ADMINISTRACION MUNICIPAL					9,706,041.00	15,725.00	3,720.00	9,725,486.00	2,074,063.00	2,302,119.27	4,376,182.27	45%	5,349,303.73	55%	
12(S)	01	00								N/A					1,665,706.00	2,175.00	20,000.00	1,687,881.00	399,989.00	506,119.32	876,108.32	52%	811,772.68	50%	
12(S)	01	00	0001							NORMAS Y SEGUIMIENTOS					1,665,706.00	2,175.00	20,000.00	1,687,881.00	399,989.00	506,119.32	876,108.32	52%	811,772.68	50%	
12(S)	01	00	0001		2					GASTOS					380,000.00	0.00	0.00	380,000.00	105,000.00	105,000.00	210,000.00	80%	170,000.00	50%	
12(S)	01	00	0001		2	1				REMUNERACIONES Y CONTRIBUCIONES					380,000.00	0.00	0.00	380,000.00	105,000.00	105,000.00	210,000.00	80%	170,000.00	50%	
12(S)	01	00	0001		2	1	2			SOBRESUELDOS					350,000.00	0.00	0.00	350,000.00	105,000.00	105,000.00	210,000.00	80%	140,000.00	50%	
12(S)	01	00	0001		2	1	2	2		Compensación					350,000.00	0.00	0.00	350,000.00	105,000.00	105,000.00	210,000.00	80%	140,000.00	50%	
12(S)	01	00	0001		2	1	2	08		Compensaciones especiales		1.1.01	20	1955	350,000.00	0.00	0.00	350,000.00	105,000.00	105,000.00	210,000.00	30%	140,000.00	50%	
12(S)	01	00	0001		2	3				MATERIALES Y SUMINISTROS					30,000.00	0.00	0.00	30,000.00	0.00	0.00	0.00	0%	30,000.00	50%	
12(S)	01	00	0001		2	3	1			ALIMENTOS Y PRODUCTOS AGROFORESTALES					30,000.00	0.00	0.00	30,000.00	0.00	0.00	0.00	0%	30,000.00	50%	
12(S)	01	00	0001		2	3	1	1		Alimentos y bebidas para personas					30,000.00	0.00	0.00	30,000.00	0.00	0.00	0.00	0%	30,000.00	50%	
12(S)	01	00	0001		2	3	1	01		Alimentos y bebidas para personas		1.1.01	20	1955	30,000.00	0.00	0.00	30,000.00	0.00	0.00	0.00	0%	30,000.00	50%	
12(S)	01	00	0003							ADMINISTRACION MUNICIPAL					1,028,706.00	0.00	20,000.00	1,048,706.00	241,116.00	387,501.65	608,617.65	57%	440,088.35	50%	
12(S)	01	00	0003		2					GASTOS					1,028,706.00	0.00	20,000.00	1,048,706.00	241,116.00	387,501.65	608,617.65	57%	440,088.35	50%	
12(S)	01	00	0003		2	2				CONTRATACION DE SERVICIOS					1,028,706.00	0.00	20,000.00	1,048,706.00	241,116.00	387,501.65	608,617.65	57%	440,088.35	50%	
12(S)	01	00	0003		2	2	1			SERVICIOS BASICOS					853,706.00	0.00	-29,000.00	824,706.00	130,211.00	303,034.65	433,846.65	38%	390,660.35	50%	
12(S)	01	00	0003		2	2	1	3		Teléfono local					58,501.00	0.00	0.00	58,501.00	11,207.00	15,851.50	27,058.50	50%	31,442.50	50%	
12(S)	01	00	0003		2	2	1	01		Teléfono local		1.1.01	20	1955	58,501.00	0.00	0.00	58,501.00	11,207.00	15,851.50	27,058.50	27%	31,442.50	50%	
12(S)	01	00	0003		2	2	2			PUBLICIDAD, IMPRESION Y ENCUADERNACION					230,000.00	0.00	30,000.00	260,000.00	54,000.00	102,671.00	158,671.00	59%	103,329.00	50%	
12(S)	01	00	0003		2	2	2	1		Publicidad y propaganda					200,000.00	0.00	0.00	200,000.00	54,000.00	58,700.00	112,700.00	50%	87,300.00	50%	
12(S)	01	00	0003		2	2	2	1		Publicidad y propaganda		1.1.01	20	1955	200,000.00	0.00	0.00	200,000.00	54,000.00	58,700.00	112,700.00	29%	87,300.00	50%	
12(S)	01	00	0003		2	2	2	2		Impresión y encuademación					30,000.00	0.00	30,000.00	60,000.00	0.00	43,971.00	43,971.00	50%	16,029.00	50%	

ELABORADOR POR

REVISADO POR

AUTORIZADO POR



MINISTERIO DE HACIENDA  
CENTRALIZACIÓN DE LA INFORMACIÓN FINANCIERA DEL ESTADO  
EJECUCIÓN DE LOS GASTOS Y APLICACIONES FINANCIERAS POR DESTINO DE FONDOS Y ESTRUCTURA  
CORRESPONDIENTE AL TRIMESTRE 2 (ABRIL-JUNIO) DEL AÑO 2019

FORM. EP-04  
CODIGO DEL CAPITULO: 7015  
DENOMINACION: AYUNTAMIENTO MUNICIPAL DE CASTILLO

DESTINO DE FONDO: SERVICIO  
ESTADO: TODOS

DESTINO DE FONDO	Estructura				Clasificador de Gasto										Presupuesto				Devengado										
	PROGRAMA	PROYECTO	ACTIVIDAD/OBRA	CODIGO SNP	TIPO	OBJETO	CUENTA	SUBCUENTA	Auxiliar	DENOMINACION DEL GASTO										Original	Modificaciones Adicionales	Modificación Trimestral	Vigente	Acumulado Anterior	Trimestre	A la fecha	% Devengado a la fecha	Balanza Disponible	% Balance Disponible
										1	2	3	4	5	6	7	8	9	10										
12(S) 01	00	0003		6	2	2	2	2	01	Impresión y encuadernación	1.1.01	20	1955	100	30,000.00	0.00	30,000.00	80,000.00	0.00	43,971.00	43,971.00	0.00	0.00	0.00	0.00	73%	16,028.00	50%	
12(S) 01	00	0003		6	2	2	3			VIAJICOS	1.1.01	20	1955	100	215,000.00	0.00	215,000.00	155,000.00	0.00	8,910.00	8,910.00	0.00	0.00	0.00	20%	147,090.00	50%		
12(S) 01	00	0003		6	2	2	3	1		Viáticos dentro del país	1.1.01	20	1955	100	75,000.00	0.00	75,000.00	45,000.00	0.00	8,910.00	8,910.00	0.00	0.00	0.00	0%	36,090.00	50%		
12(S) 01	00	0003		6	2	2	3	1	01	Viáticos dentro del país	1.1.01	20	1955	100	75,000.00	0.00	75,000.00	45,000.00	0.00	8,910.00	8,910.00	0.00	0.00	0.00	0%	36,090.00	50%		
12(S) 01	00	0003		6	2	2	3	2		Viáticos fuera del país	1.1.01	20	1955	100	140,000.00	0.00	140,000.00	111,000.00	0.00	0.00	0.00	0.00	0.00	0%	111,000.00	50%			
12(S) 01	00	0003		6	2	2	3	2	01	Viáticos fuera del país	1.1.01	20	1955	100	29,000.00	0.00	29,000.00	0.00	0.00	0.00	0.00	0.00	0.00	0%	0.00	50%			
12(S) 01	00	0003		6	2	2	3	2	01	Viáticos fuera del país	1.1.01	30	9999	102	111,000.00	0.00	111,000.00	111,000.00	0.00	0.00	0.00	0.00	0.00	0%	0.00	50%			
12(S) 01	00	0003		6	2	2	4			TRANSPORTE Y ALMACENAJE					20,000.00	0.00	20,000.00	20,000.00	0.00	0.00	0.00	0.00	0.00	0%	111,000.00	50%			
12(S) 01	00	0003		6	2	2	4	1		Pasajes					20,000.00	0.00	20,000.00	20,000.00	0.00	0.00	0.00	0.00	0.00	0%	111,000.00	50%			
12(S) 01	00	0003		6	2	2	4	1	01	Pasajes	1.1.01	20	1955	100	20,000.00	0.00	20,000.00	20,000.00	0.00	0.00	0.00	0.00	0.00	0%	111,000.00	50%			
12(S) 01	00	0003		6	2	2	6			SEGUROS					80,000.00	0.00	80,000.00	80,000.00	0.00	0.00	0.00	0.00	0.00	0%	111,000.00	50%			
12(S) 01	00	0003		6	2	2	6	2		Seguro de bienes muebles					80,000.00	0.00	80,000.00	80,000.00	0.00	0.00	0.00	0.00	0.00	0%	111,000.00	50%			
12(S) 01	00	0003		6	2	2	6	2	01	Seguro de bienes muebles	1.1.01	20	1955	100	80,000.00	0.00	80,000.00	80,000.00	0.00	0.00	0.00	0.00	0.00	0%	111,000.00	50%			
12(S) 01	00	0003		6	2	2	8			OTROS SERVICIOS NO INCLUIDOS EN CONCEPTOS ANTERIORES					250,205.00	0.00	250,205.00	250,205.00	0.00	0.00	0.00	0.00	0.00	0%	111,000.00	50%			
12(S) 01	00	0003		6	2	2	8	1		Gastos judiciales					20,205.00	0.00	20,205.00	20,205.00	0.00	0.00	0.00	0.00	0.00	0%	111,000.00	50%			
12(S) 01	00	0003		6	2	2	8	1	01	Gastos judiciales	1.1.01	20	1955	100	20,205.00	0.00	20,205.00	20,205.00	0.00	0.00	0.00	0.00	0.00	0%	111,000.00	50%			
12(S) 01	00	0003		6	2	2	8	4		Servicios funerarios y gastos conexos					30,000.00	0.00	30,000.00	30,000.00	0.00	0.00	0.00	0.00	0.00	0%	111,000.00	50%			
12(S) 01	00	0003		6	2	2	8	4	01	Servicios funerarios y gastos conexos	1.1.01	20	1955	100	30,000.00	0.00	30,000.00	30,000.00	0.00	0.00	0.00	0.00	0.00	0%	111,000.00	50%			
12(S) 01	00	0003		6	2	2	8	6		Organización de eventos y festividades					200,000.00	0.00	200,000.00	200,000.00	0.00	0.00	0.00	0.00	0.00	0%	111,000.00	50%			
12(S) 01	00	0003		6	2	2	8	6	02	Festividades	1.1.01	20	1955	100	200,000.00	0.00	200,000.00	200,000.00	0.00	0.00	0.00	0.00	0.00	0%	111,000.00	50%			
12(S) 01	00	0003		6	2	3				MATERIALES Y SUMINISTROS					175,000.00	0.00	175,000.00	175,000.00	0.00	0.00	0.00	0.00	0.00	0%	111,000.00	50%			
12(S) 01	00	0003		6	2	3	1			ALIMENTOS Y PRODUCTOS AGROFORESTALES					100,000.00	0.00	100,000.00	100,000.00	0.00	0.00	0.00	0.00	0.00	0%	111,000.00	50%			
12(S) 01	00	0003		6	2	3	1	1		Alimentos y bebidas para personas					100,000.00	0.00	100,000.00	100,000.00	0.00	0.00	0.00	0.00	0.00	0%	111,000.00	50%			
12(S) 01	00	0003		6	2	3	1	01		Alimentos y bebidas para personas	1.1.01	20	1955	100	100,000.00	0.00	100,000.00	100,000.00	0.00	0.00	0.00	0.00	0.00	0%	111,000.00	50%			
12(S) 01	00	0003		6	2	3	3			PRODUCTOS DE PAPEL, CARTÓN E IMPRESOS					20,000.00	0.00	20,000.00	20,000.00	0.00	0.00	0.00	0.00	0.00	0%	111,000.00	50%			
12(S) 01	00	0003		6	2	3	3							20,000.00	0.00	20,000.00	20,000.00	0.00	0.00	0.00	0.00	0.00	0%	111,000.00	50%				

ELABORADOR POR



REVISADO POR



AUTORIZADO POR






MINISTERIO DE HACIENDA  
CENTRALIZACIÓN DE LA INFORMACIÓN FINANCIERA DEL ESTADO  
EJECUCIÓN DE LOS GASTOS Y APLICACIONES FINANCIERAS POR DESTINO DE FONDOS Y ESTRUCTURA  
CORRESPONDIENTE AL TRIMESTRE 2 (ABRIL-JUNIO) DEL AÑO 2019

FORM. EP-04

CODIGO DEL CAPITULO: 7015 AYUNTAMIENTO MUNICIPAL DE CASTILLO

DESTINO DE FONDO: 7015 AYUNTAMIENTO MUNICIPAL DE CASTILLO

DESTINO DE FONDO: SERVICIO TODOS

DESTINO DE FONDO	Estructura			CODIGO SIP	TIPO	OBJETO	CUENTA	SUBCUENTA	Auxiliar	Clasificador de Gasto		FUNCION	FUENTE FINANCIAMIENTO	FUENTE ESPECIFICA	ORGANISMO FINANCIADOR	Presupuesto				Trimestre	A la fecha	% Devengado a la fecha	Balanza Disponible	% Balance Disponible				
	PROGRAMA	PROYECTO	ACTIVIDAD							Original	Modificaciones Anteriores					Modificación Trimestral	Vigente	20= 17+6-18+19	21						22	23	24= 23 / 20	25= 20-23 / 20
12(S)	01	00	0003	6	2	3	3	4			12	13	14	15	16		17	18	19	20	21	22	23	24	25	26	27	
											Libros, revistas y periódicos						20,000.00	0.00	0.00	20,000.00	2,850.00	5,700.00	7,000.00	14,300.00	50%			
12(S)	01	00	0003		2	3	3	4	01		Libros, revistas y periódicos	1.1.01	20	1955	100		20,000.00	0.00	0.00	20,000.00	2,850.00	5,700.00	7,000.00	14,300.00	50%			
12(S)	01	00	0003		2	3	9				PRODUCTOS Y UTILES VARIOS						55,000.00	0.00	0.00	55,000.00	33,210.00	6,000.00	39,210.00	56%				
12(S)	01	00	0003		2	3	9	1			Material para limpieza						35,000.00	0.00	0.00	35,000.00	19,710.00	0.00	19,710.00	56%				
12(S)	01	00	0003		2	3	9	1	01		Material para limpieza	1.1.01	20	1955	100		35,000.00	0.00	0.00	35,000.00	19,710.00	0.00	19,710.00	0%				
12(S)	01	00	0003		2	3	9	2			Utiles de escritorio, oficina, informática y de enseñanza						20,000.00	0.00	0.00	20,000.00	13,500.00	6,000.00	19,500.00	95%				
12(S)	01	00	0003		2	3	9	2	01		Utiles de escritorio, oficina e informática	1.1.01	20	1955	100		20,000.00	0.00	0.00	20,000.00	13,500.00	6,000.00	19,500.00	95%				
12(S)	01	00	0004		2	2					SERVICIOS ADMINISTRATIVOS Y FINANCIEROS						257,000.00	2,175.00	0.00	258,175.00	23,873.00	33,617.67	57,490.67	23%				
12(S)	01	00	0004		2	2					GASTOS						257,000.00	2,175.00	0.00	258,175.00	23,873.00	33,617.67	57,490.67	23%				
12(S)	01	00	0004		2	2					CONTRATACIÓN DE SERVICIOS						257,000.00	2,175.00	0.00	258,175.00	23,873.00	33,617.67	57,490.67	23%				
12(S)	01	00	0004		2	2	2				PUBLICIDAD, IMPRESIÓN Y ENCUADERNACIÓN						174,000.00	2,175.00	0.00	176,175.00	14,873.00	20,981.67	35,854.67	22%				
12(S)	01	00	0004		2	2	2	2			Impresión y encuademación						45,000.00	0.00	0.00	45,000.00	0.00	9,401.60	9,401.60	50%				
12(S)	01	00	0004		2	2	2	2	01		Impresión y encuademación	1.1.02	20	1955	100		45,000.00	0.00	0.00	45,000.00	0.00	9,401.60	9,401.60	50%				
12(S)	01	00	0004		2	2	3				VIATICOS						24,000.00	2,175.00	0.00	26,175.00	10,020.00	7,135.00	17,155.00	65%				
12(S)	01	00	0004		2	2	3	1			Viáticos dentro del país						24,000.00	2,175.00	0.00	26,175.00	10,020.00	7,135.00	17,155.00	65%				
12(S)	01	00	0004		2	2	3	1	01		Viáticos dentro del país	1.1.02	20	1955	100		24,000.00	2,175.00	0.00	26,175.00	10,020.00	7,135.00	17,155.00	65%				
12(S)	01	00	0004		2	2	8				OTROS SERVICIOS NO INCLUIDOS EN CONCEPTOS ANTERIORES						105,000.00	0.00	0.00	105,000.00	4,853.00	4,425.07	9,278.07	8%				
12(S)	01	00	0004		2	2	8	2			Comisiones y gastos bancarios						57,000.00	0.00	0.00	57,000.00	2,467.00	4,425.07	6,892.07	50%				
12(S)	01	00	0004		2	2	8	2	01		Comisiones y gastos bancarios	1.1.02	30	9996	102		57,000.00	0.00	0.00	57,000.00	2,467.00	4,425.07	6,892.07	50%				
12(S)	01	00	0004		2	2	8	7			Servicios técnicos y profesionales						48,000.00	0.00	0.00	48,000.00	2,386.00	0.00	2,386.00	0%				
12(S)	01	00	0004		2	2	8	7	05		Servicios de contabilidad y auditoría	1.1.02	30	9996	102		25,000.00	0.00	0.00	25,000.00	0.00	0.00	0.00	0%				
12(S)	01	00	0004		2	2	8	7	06		Servicios de informática y sistemas computarizados	1.1.02	30	9996	102		23,000.00	0.00	0.00	23,000.00	2,386.00	0.00	2,386.00	0%				
12(S)	01	00	0004		2	3					MATERIALES Y SUMINISTROS						83,000.00	0.00	0.00	83,000.00	8,000.00	12,666.00	21,666.00	31%				
12(S)	01	00	0004		2	3	3				PRODUCTOS DE PAPEL, CARTÓN E IMPRESOS						15,000.00	0.00	0.00	15,000.00	0.00	0.00	0.00	0%				



REVISADO POR

ELABORADOR POR

AUTORIZADO POR

MINISTERIO DE HACIENDA

CENTRALIZACIÓN DE LA INFORMACIÓN FINANCIERA DEL ESTADO

EJECUCIÓN DE LOS GASTOS Y APLICACIONES FINANCIERAS POR DESTINO DE FONDOS Y ESTRUCTURA

CORRESPONDIENTE AL TRIMESTRE 2 (ABRIL-JUNIO) DEL AÑO 2019

FORM. EP-04

CODIGO DEL CAPITULO: 7015

AYUNTAMIENTO MUNICIPAL DE CASTILLO

DESTINO DE FONDO: SERVICIO  
ESTADO: TODOS

DESTINO DE FONDO	Estructura			Clasificador de Gasto										Presupuesto					Devengado						
	Partida no Asignada a Programa	PROGRAMA	PROYECTO	ACTIVIDAD/OBRA	CODIGO SNIP	TPO	OBJETO	CUENTA	SUBCUENTA	Auxiliar	DESIGNACION DEL GASTO	FUNCION	FUENTE ESPECIFICA	ORGANISMO FINANCIADOR	Original	Modificaciones Adicionales	Modificación Trimestral	Vigente	Acumulado Anterior	Trimestre	A la fecha	% Devengado a la fecha	Balanza Disponible	% Balance Disponible	
12(S)	01	00	0004		6	7	8	9	10	11	12	13	14	15	16	17	18	19	20=17+0-18+19	21	22	23	24=23/20	25=20-23	26=25/20
12(S)	01	00	0004		6	2	3	3	1		Papel de escritorio	1.1.02	30	9998	102	15,000.00	0.00	0.00	15,000.00	0.00	0.00	0.00	0%	15,000.00	50%
12(S)	01	00	0004		6	2	3	6			Papel de escritorio	1.1.02	30	9998	102	15,000.00	0.00	0.00	15,000.00	0.00	0.00	0.00	0%	15,000.00	50%
12(S)	01	00	0004		6	2	3	6			PRODUCTOS DE MINERALES, METALICOS Y NO METALICOS	1.1.02	20	1955	100	36,000.00	0.00	0.00	36,000.00	9,000.00	9,000.00	18,000.00	25%	18,000.00	50%
12(S)	01	00	0004		6	2	3	6			Otros productos minerales no metálicos	1.1.02	20	1955	100	36,000.00	0.00	0.00	36,000.00	9,000.00	9,000.00	18,000.00	25%	18,000.00	50%
12(S)	01	00	0004		6	2	3	9			PRODUCTOS Y UTILES VARIOS	1.1.02	20	1955	100	32,000.00	0.00	0.00	32,000.00	0.00	3,656.00	3,656.00	0%	28,344.00	50%
12(S)	01	00	0004		6	2	3	9			Útiles de escritorio, oficina, informática y de enseñanza	1.1.02	30	9998	102	32,000.00	0.00	0.00	32,000.00	0.00	3,656.00	3,656.00	0%	28,344.00	50%
12(S)	01	00	0004		6	2	3	9			Útiles de escritorio, oficina e informática	1.1.02	30	9998	102	7,000.00	0.00	0.00	7,000.00	0.00	0.00	0.00	0%	7,000.00	50%
12(S)	01	00	0004		6	2	3	9			Útiles de escritorio, oficina e informática	1.1.02	20	1955	100	25,000.00	0.00	0.00	25,000.00	0.00	3,656.00	3,656.00	15%	21,344.00	50%
12(S)	12	00									GESTION Y ADMINISTRACION DE SERVICIOS PUBLICOS					6,028,700.00	-20,000.00	0.00	6,017,600.00	1,333,276.19	2,845,414.19	44%	3,372,185.81	50%	
12(S)	12	00									N/A				6,028,700.00	8,900.00	-20,000.00	6,017,600.00	1,332,138.00	1,333,276.19	2,845,414.19	44%	3,372,185.81	50%	
12(S)	12	00	0002								ORNATO Y SANEAMIENTO DE CALLES, PLAZAS Y PARQUES				2,429,000.00	0.00	-20,000.00	2,409,000.00	514,104.00	532,023.75	1,046,127.75	44%	1,362,872.25	50%	
12(S)	12	00	0002								GASTOS				2,429,000.00	0.00	-20,000.00	2,409,000.00	514,104.00	532,023.75	1,046,127.75	44%	1,362,872.25	50%	
12(S)	12	00	0002			2	1				REMUNERACIONES Y CONTRIBUCIONES				2,429,000.00	0.00	-20,000.00	2,409,000.00	514,104.00	532,023.75	1,046,127.75	44%	1,362,872.25	50%	
12(S)	12	00	0002			2	1				REMUNERACIONES				2,369,000.00	0.00	0.00	2,369,000.00	514,104.00	532,023.75	1,046,127.75	44%	1,322,872.25	50%	
12(S)	12	00	0002			2	1	1			Remuneraciones al personal fijo				1,986,500.00	0.00	0.00	1,986,500.00	451,500.00	463,000.00	914,500.00	50%	1,072,000.00	50%	
12(S)	12	00	0002			2	1	1			Sueldos fijos				1,806,000.00	0.00	0.00	1,806,000.00	444,500.00	448,500.00	893,000.00	50%	913,000.00	50%	
12(S)	12	00	0002			2	1	1	01		Remuneraciones al personal con carácter transitorio				1,806,000.00	0.00	0.00	1,806,000.00	444,500.00	448,500.00	893,000.00	25%	913,000.00	50%	
12(S)	12	00	0002			2	1	1	2		Sueldos al personal contratado e igualado				30,000.00	0.00	0.00	30,000.00	7,000.00	14,900.00	21,500.00	46%	8,500.00	50%	
12(S)	12	00	0002			2	1	1	2	01	Sueldos al personal contratado e igualado				30,000.00	0.00	0.00	30,000.00	7,000.00	14,900.00	21,500.00	46%	8,500.00	50%	
12(S)	12	00	0002			2	1	1	4		Sueldo anual no.13				150,500.00	0.00	0.00	150,500.00	0.00	0.00	0.00	0%	150,500.00	50%	
12(S)	12	00	0002			2	1	1	4	01	Sueldo Anual No. 13				150,500.00	0.00	0.00	150,500.00	0.00	0.00	0.00	0%	150,500.00	50%	
12(S)	12	00	0002			2	1	2			SOBRESUELDOS				60,000.00	0.00	0.00	60,000.00	0.00	0.00	0.00	0%	60,000.00	50%	
12(S)	12	00	0002			2	1	2			Compensación				60,000.00	0.00	0.00	60,000.00	0.00	0.00	0.00	0%	60,000.00	50%	
12(S)	12	00	0002			2	1	2	04		Compensación por resultados				60,000.00	0.00	0.00	60,000.00	0.00	0.00	0.00	0%	60,000.00	50%	




*[Handwritten Signature]*  
REVISADO POR


*[Handwritten Signature]*  
AUTORIZADO POR

**MINISTERIO DE HACIENDA**  
**CENTRALIZACIÓN DE LA INFORMACIÓN FINANCIERA DEL ESTADO**  
**EJECUCIÓN DE LOS GASTOS Y APLICACIONES FINANCIERAS POR DESTINO DE FONDOS Y ESTRUCTURA**  
**CORRESPONDIENTE AL TRIMESTRE 2 (ABRIL-JUNIO) DEL AÑO 2019**


FORM. EP-04												DESTINO DE FONDO:		SERVICIO		ESTADO:									
CODIGO DEL CAPITULO: 7015												DESTINO DE FONDO:		SERVICIO		ESTADO:									
DENOMINACION: AYUNTAMIENTO MUNICIPAL DE CASTILLO												DESTINO DE FONDO:		SERVICIO		ESTADO:									
DESTINO DE FONDO	PROGRAMA	PROYECTO	ACTIVIDAD/OBRA	CODIGO SNIP	TIPO	OBJETO	Cuenta	SUBCuenta	Auxiliar	Clasificador de Gasto				Presupuesto				Devengado							
										FUNCION	FUENTE FINANCIAMIENTO	FUENTE ESPECIFICA	ORGANISMO FINANCIADOR	Original	Modificaciones Anteriores	Modificación Trimestral	Vigente	Acumulado Anterior	Trimestre	A la fecha	% Devengado a la fecha	Balance Disponible	% Balance Disponible		
1	2	3	4	5	6	7	8	9	10	11	12	13	14	15	16	17	18	19	20=17+6-18+19	21	22	23	24=23/20	25=20-23	26=25/20
12(S)		12	00	0002		2	1	5			CONTRIBUCIONES A LA SEGURIDAD SOCIAL					322,500.00	0.00	0.00	322,500.00	82,604.00	69,023.75	131,627.75	42%	190,872.25	50%
12(S)		12	00	0002		2	1	5	1		Contribuciones al seguro de salud					146,000.00	0.00	0.00	146,000.00	28,657.00	31,843.30	60,500.30	42%	85,499.70	50%
12(S)		12	00	0002		2	1	5	1	01	Contribuciones al seguro de salud	3.2.01	20	1955	100	146,000.00	0.00	0.00	146,000.00	28,657.00	31,843.30	60,500.30	22%	85,499.70	50%
12(S)		12	00	0002		2	1	5	2		Contribuciones al seguro de pensiones					145,000.00	0.00	0.00	145,000.00	28,613.00	31,768.45	60,411.45	42%	84,588.55	50%
12(S)		12	00	0002		2	1	5	2	01	Contribuciones al seguro de pensiones	3.2.01	20	1955	100	145,000.00	0.00	0.00	145,000.00	28,613.00	31,798.45	60,411.45	22%	84,588.55	50%
12(S)		12	00	0002		2	1	5	3		Contribuciones al seguro de riesgo laboral					31,500.00	0.00	0.00	31,500.00	5,334.00	5,393.00	10,716.00	17%	20,784.00	50%
12(S)		12	00	0002		2	1	5	3	01	Contribuciones al seguro de riesgo laboral	3.2.01	20	1955	100	31,500.00	0.00	0.00	31,500.00	5,334.00	5,393.00	10,716.00	17%	20,784.00	50%
12(S)		12	00	0002		2	2				CONTRATACION DE SERVICIOS					20,000.00	0.00	0.00	20,000.00	0.00	0.00	0.00	0%	20,000.00	50%
12(S)		12	00	0002		2	2	3			VIÁTICOS					20,000.00	0.00	0.00	20,000.00	0.00	0.00	0.00	0%	20,000.00	50%
12(S)		12	00	0002		2	2	3	1		Viáticos dentro del país					20,000.00	0.00	0.00	20,000.00	0.00	0.00	0.00	0%	20,000.00	50%
12(S)		12	00	0002		2	2	3	1	01	Viáticos dentro del país	3.2.01	20	1955	100	20,000.00	0.00	0.00	20,000.00	0.00	0.00	0.00	0%	20,000.00	50%
12(S)		12	00	0002		2	3				MATERIALES Y SUMINISTROS					40,000.00	0.00	-20,000.00	20,000.00	0.00	0.00	0.00	0%	20,000.00	50%
12(S)		12	00	0002		2	3	1			ALIMENTOS Y PRODUCTOS AGROFORESTALES					40,000.00	0.00	-20,000.00	20,000.00	0.00	0.00	0.00	0%	20,000.00	50%
12(S)		12	00	0002		2	3	1	1		Alimentos y bebidas para personas					40,000.00	0.00	-20,000.00	20,000.00	0.00	0.00	0.00	0%	20,000.00	50%
12(S)		12	00	0002		2	3	1	01		Alimentos y bebidas para personas	3.2.01	20	1955	100	40,000.00	0.00	-20,000.00	20,000.00	0.00	0.00	0.00	0%	20,000.00	50%
12(S)		12	00	0003		2	3				MANEJO DE RESIDUOS SOLIDOS					1,724,100.00	0.00	0.00	1,724,100.00	357,857.00	358,768.79	714,626.79	41%	1,008,473.21	50%
12(S)		12	00	0003		2	3	1			GASTOS					1,724,100.00	0.00	0.00	1,724,100.00	357,857.00	358,768.79	714,626.79	41%	1,008,473.21	50%
12(S)		12	00	0003		2	1				REMUNERACIONES Y CONTRIBUCIONES					1,724,100.00	0.00	0.00	1,724,100.00	357,857.00	358,768.79	714,626.79	41%	1,008,473.21	50%
12(S)		12	00	0003		2	1	1			REMUNERACIONES					1,629,100.00	0.00	0.00	1,629,100.00	345,732.00	343,798.79	689,501.79	42%	939,598.21	50%
12(S)		12	00	0003		2	1	1	1		Remuneraciones al personal fijo					1,405,100.00	0.00	0.00	1,403,100.00	303,100.00	298,200.00	601,300.00	46%	801,800.00	50%
12(S)		12	00	0003		2	1	1	01		Sueldos fijos					1,244,400.00	0.00	0.00	1,244,400.00	296,100.00	298,100.00	592,200.00	24%	652,200.00	50%
12(S)		12	00	0003		2	1	1	01		Remuneraciones al personal con caracter transitorio					55,000.00	0.00	0.00	55,000.00	7,000.00	2,100.00	9,100.00	35%	45,900.00	50%
12(S)		12	00	0003		2	1	1	2	01	Sueldos al personal contratado e igualado	3.2.02	20	1955	100	20,000.00	0.00	0.00	20,000.00	7,000.00	0.00	7,000.00	0%	13,000.00	50%
12(S)		12	00	0003		2	1	1	2	03	Subvenciones	3.2.02	20	1955	100	36,000.00	0.00	0.00	36,000.00	0.00	2,100.00	2,100.00	6%	32,900.00	50%



**ELABORADOR POR**  
*[Signature]*



**REVISADO POR**  
*[Signature]*



**AUTORIZADO POR**  
*[Signature]*

**MINISTERIO DE HACIENDA**  
**CENTRALIZACIÓN DE LA INFORMACIÓN FINANCIERA DEL ESTADO**  
**EJECUCIÓN DE LOS GASTOS Y APLICACIONES FINANCIERAS POR DESTINO DE FONDOS Y ESTRUCTURA**  
**CORRESPONDIENTE AL TRIMESTRE 2 (ABRIL-JUNIO) DEL AÑO 2019**

FORM. EP-04										AYUNTAMIENTO MUNICIPAL DE CASTILLO										SERVICIO																
CODIGO DEL CAPITULO: 7015										ESTADO: TODOS										DESTINO DE FONDO:																
DENOMINACION: AYUNTAMIENTO MUNICIPAL DE CASTILLO										Presupuesto										Devengado																
DENOMINACION DEL GASTO										Original			Modificaciones Adicionales			Modificación Trimestral			Vigente			Acumulado Anterior			Trimestre			A la fecha			% Devengado a la fecha			Balance Disponible		
Clasificador de Gasto										17			18			19			20= 17 + 0 - 18 + 19			21			22			23			24 = 23 / 20			26 = 25 / 20		
DENOMINACION DEL GASTO										103,700.00			0.00			0.00			103,700.00			0.00			0.00			0.00			26 = 25					
DENOMINACION DEL GASTO										103,700.00			0.00			0.00			103,700.00			0.00			0.00			103,700.00			50%					
DENOMINACION DEL GASTO										40,000.00			0.00			0.00			40,000.00			0.00			0.00			40,000.00			50%					
DENOMINACION DEL GASTO										40,000.00			0.00			0.00			40,000.00			0.00			0.00			40,000.00			50%					
DENOMINACION DEL GASTO										40,000.00			0.00			0.00			40,000.00			0.00			0.00			40,000.00			50%					
DENOMINACION DEL GASTO										188,000.00			0.00			0.00			188,000.00			42,632.00			88,201.78			97,768.21			50%					
DENOMINACION DEL GASTO										85,000.00			0.00			0.00			85,000.00			20,054.00			41,077.10			43,922.90			50%					
DENOMINACION DEL GASTO										85,000.00			0.00			0.00			85,000.00			20,054.00			41,077.10			43,922.90			50%					
DENOMINACION DEL GASTO										88,000.00			0.00			0.00			88,000.00			19,028.00			40,019.48			45,980.51			50%					
DENOMINACION DEL GASTO										88,000.00			0.00			0.00			88,000.00			19,028.00			40,019.48			45,980.51			50%					
DENOMINACION DEL GASTO										15,000.00			0.00			0.00			15,000.00			3,552.00			7,105.20			7,894.80			50%					
DENOMINACION DEL GASTO										15,000.00			0.00			0.00			15,000.00			3,552.00			7,105.20			7,894.80			50%					
DENOMINACION DEL GASTO										30,000.00			0.00			0.00			30,000.00			0.00			0.00			30,000.00			50%					
DENOMINACION DEL GASTO										30,000.00			0.00			0.00			30,000.00			0.00			0.00			30,000.00			50%					
DENOMINACION DEL GASTO										30,000.00			0.00			0.00			30,000.00			0.00			0.00			30,000.00			50%					
DENOMINACION DEL GASTO										30,000.00			0.00			0.00			30,000.00			0.00			0.00			30,000.00			50%					
DENOMINACION DEL GASTO										65,000.00			0.00			0.00			65,000.00			12,125.00			25,125.00			39,875.00			50%					
DENOMINACION DEL GASTO										15,000.00			0.00			0.00			15,000.00			0.00			0.00			15,000.00			50%					
DENOMINACION DEL GASTO										15,000.00			0.00			0.00			15,000.00			0.00			0.00			15,000.00			50%					
DENOMINACION DEL GASTO										15,000.00			0.00			0.00			15,000.00			0.00			0.00			15,000.00			50%					
DENOMINACION DEL GASTO										50,000.00			0.00			0.00			50,000.00			0.00			0.00			50,000.00			50%					
DENOMINACION DEL GASTO										50,000.00			0.00			0.00			50,000.00			12,125.00			25,125.00			24,875.00			50%					
DENOMINACION DEL GASTO										50,000.00			0.00			0.00			50,000.00			12,125.00			25,125.00			24,875.00			50%					
DENOMINACION DEL GASTO										276,500.00			0.00			0.00			276,500.00			63,618.00			128,073.17			148,426.83			50%					
DENOMINACION DEL GASTO										276,500.00			0.00			0.00			276,500.00			63,618.00			128,073.17			148,426.83			50%					



**AUTORIZADO POR**  
 [Signature]

**REVISADO POR**  
 [Signature]

**ELABORADOR POR**  
 [Signature]



**MINISTERIO DE HACIENDA**  
**CENTRALIZACIÓN DE LA INFORMACIÓN FINANCIERA DEL ESTADO**  
**EJECUCIÓN DE LOS GASTOS Y APLICACIONES FINANCIERAS POR DESTINO DE FONDOS Y ESTRUCTURA**  
**CORRESPONDIENTE AL TRIMESTRE 2 (ABRIL-JUNIO) DEL AÑO 2019**

FORM. EP-04		CODIGO DEL CAPITULO: 7015		AYUNTAMIENTO MUNICIPAL DE CASTILLO		DESTINO DE FONDO: SERVICIO		ESTADO: TODOS																		
DESTINO DE FONDO	Estructura	PROGRAMA	PROYECTO	ACTIVIDAD/OBRA	CODIGO SAMP	TIPO	OBJETO	CUENTA	SUBCUENTA	Auxiliar	Clasificador de Gasto					Presupuesto					Devengado					
											DENOMINACION DEL GASTO	FUNCIÓN	PUENTE FINANCIAMIENTO	PUENTE ESPECIFICA	ORGANISMO FINANCIADOR	Original	Modificaciones Anteriores	Modificación Trimestral	Vigente	Acumulado Anterior	Trimestre	A la fecha	% Devengado a la fecha	Balanza Disponible	% Balance Disponible	
1	2	3	4	5	6	7	8	9	10	11	12	13	14	15	16	17	18	19	20=17+0-18+19	21	22	23	24=23/20	25=20-23	26=25/20	
12(S)	12	00	0005			2	1	5	1	01	Contribuciones al seguro de salud	2.1.02	20	1955	100	40,000.00	0.00	0.00	40,000.00	9,077.00	22	23	18,792.60	24%	21,207.40	50%
12(S)	12	00	0005			2	1	5	2		Contribuciones al seguro de pensiones					40,000.00	0.00	0.00	40,000.00	9,064.00	22	23	18,766.70	24%	21,233.30	50%
12(S)	12	00	0005			2	1	5	2	01	Contribuciones al seguro de pensiones	2.1.02	20	1955	100	40,000.00	0.00	0.00	40,000.00	9,064.00	22	23	18,766.70	24%	21,233.30	50%
12(S)	12	00	0005			2	1	5	3		Contribuciones al seguro de riesgo laboral					7,000.00	0.00	0.00	7,000.00	1,572.00	22	23	3,138.00	22%	3,862.00	50%
12(S)	12	00	0005			2	1	5	3	01	Contribuciones al seguro de riesgo laboral	2.1.02	20	1955	100	7,000.00	0.00	0.00	7,000.00	1,572.00	22	23	3,138.00	22%	3,862.00	50%
12(S)	12	00	0006								SEGURIDAD Y VIGILANCIA CIUDADANA					806,500.00	0.00	0.00	806,500.00	186,485.00	22	23	374,316.40	48%	432,183.60	50%
12(S)	12	00	0006			2					GASTOS					806,500.00	0.00	0.00	806,500.00	186,485.00	22	23	374,316.40	46%	432,183.60	50%
12(S)	12	00	0006			2	1				REMUNERACIONES Y CONTRIBUCIONES					806,500.00	0.00	0.00	806,500.00	186,485.00	22	23	374,316.40	46%	432,183.60	50%
12(S)	12	00	0006			2	1	1			REMUNERACIONES					806,500.00	0.00	0.00	806,500.00	186,485.00	22	23	374,316.40	46%	432,183.60	50%
12(S)	12	00	0006			2	1	1	1		Remuneraciones al personal fijo					702,000.00	0.00	0.00	702,000.00	162,000.00	22	23	324,000.00	50%	378,000.00	50%
12(S)	12	00	0006			2	1	1	1	01	Sueldos fijos	1.4.01	20	1955	100	648,000.00	0.00	0.00	648,000.00	162,000.00	22	23	324,000.00	25%	324,000.00	50%
12(S)	12	00	0006			2	1	1	4		Sueldo anual no.13					54,000.00	0.00	0.00	54,000.00	0.00	22	23	0.00	0%	54,000.00	50%
12(S)	12	00	0006			2	1	1	4	01	Sueldo Anual No. 13	1.4.01	20	1955	100	54,000.00	0.00	0.00	54,000.00	0.00	22	23	0.00	0%	54,000.00	50%
12(S)	12	00	0006			2	1	5			CONTRIBUCIONES A LA SEGURIDAD SOCIAL					104,500.00	0.00	0.00	104,500.00	24,485.00	22	23	50,316.40	48%	54,183.60	50%
12(S)	12	00	0006			2	1	5	1		Contribuciones al seguro de salud					48,000.00	0.00	0.00	48,000.00	11,278.00	22	23	23,230.10	50%	24,769.90	50%
12(S)	12	00	0006			2	1	5	1	01	Contribuciones al seguro de salud	1.4.01	20	1955	100	48,000.00	0.00	0.00	48,000.00	11,278.00	22	23	23,230.10	25%	24,769.90	50%
12(S)	12	00	0006			2	1	5	2		Contribuciones al seguro de pensiones					48,000.00	0.00	0.00	48,000.00	11,263.00	22	23	23,198.30	50%	24,801.70	50%
12(S)	12	00	0006			2	1	5	2	01	Contribuciones al seguro de pensiones	1.4.01	20	1955	100	48,000.00	0.00	0.00	48,000.00	11,263.00	22	23	23,198.30	25%	24,801.70	50%
12(S)	12	00	0006			2	1	5	3		Contribuciones al seguro de riesgo laboral					8,500.00	0.00	0.00	8,500.00	1,944.00	22	23	3,888.00	25%	4,612.00	50%
12(S)	12	00	0006			2	1	5	3	01	Contribuciones al seguro de riesgo laboral	1.4.01	20	1955	100	8,500.00	0.00	0.00	8,500.00	1,944.00	22	23	3,888.00	25%	4,612.00	50%
12(S)	12	00	0008								SUPERVISION Y ADMINISTRACION DE MATADEROS					133,600.00	8,900.00	0.00	142,500.00	39,363.00	22	23	80,072.78	56%	82,427.22	50%
12(S)	12	00	0008			2					GASTOS					133,600.00	8,900.00	0.00	142,500.00	39,363.00	22	23	80,072.78	56%	82,427.22	50%
12(S)	12	00	0008			2	1				REMUNERACIONES Y CONTRIBUCIONES					133,600.00	8,900.00	0.00	142,500.00	39,363.00	22	23	80,072.78	56%	82,427.22	50%
12(S)	12	00	0008			2	1	1			REMUNERACIONES Y CONTRIBUCIONES					133,600.00	8,900.00	0.00	142,500.00	39,363.00	22	23	80,072.78	56%	82,427.22	50%

**ELABORADOR POR**



**REVISADO POR**





AYUNTAMIENTO MUNICIPAL DE CASTILLO  
 Contralor (a) Municipal



CONTRALORIA GENERAL DE LA REPUBLICA



**MINISTERIO DE HACIENDA**  
**CENTRALIZACIÓN DE LA INFORMACIÓN FINANCIERA DEL ESTADO**  
**EJECUCIÓN DE LOS GASTOS Y APLICACIONES FINANCIERAS POR DESTINO DE FONDOS Y ESTRUCTURA**  
**CORRESPONDIENTE AL TRIMESTRE 2 (ABRIL-JUNIO) DEL AÑO 2019**

FORM. EP-04		CODIGO DEL CAPITULO: 7015		AYUNTAMIENTO MUNICIPAL DE CASTILLO		DESTINO DE FONDO: SERVICIO		ESTADO: TODOS																		
DENOMINACION:		Estructura		Clasificador de Gasto		Presupuesto		Devengado																		
DESTINO DE FONDO	PROGRAMA	PROYECTO	ACTIVIDAD/OPERA	CODIGO SNP	TIPO	OBJETO	CUENTA	SUBCUENTA	Auxiliar	DENOMINACION DEL GASTO	FUNCION	PUENTE FINANCIAMIENTO	PUENTE ESPECIFICA	ORGANISMO FINANCIADOR	Original	Modificaciones Adicionales	Modificación Trimestral	Vigente	Acumulado Anterior	Trimestre	A la fecha	% Devengado a la fecha	Balanza Disponible	% Balance Disponible		
1	2	3	4	5	6	7	8	9	10	11	12	13	14	15	16	17	18	19	20= 17 + 0 - 18 + 19	21	22	23	24 = 23 / 20	25= 20-23	26 = 25 / 20	
12(S)		12	00	0008	2	1	1			REINTEGRACIONES					123,500.00	0.00	0.00	123,500.00	34,500.00	69,000.00	24 = 23 / 20	25= 20-23	26 = 25 / 20			
12(S)		12	00	0008	2	1	1	1		Remuneraciones al personal fijo					114,000.00	0.00	0.00	114,000.00	34,500.00	69,000.00	61%	54,500.00	50%			
12(S)		12	00	0008	2	1	1	1	01	Sueldos fijos		3.2.02	20	1955	100	114,000.00	0.00	0.00	114,000.00	34,500.00	69,000.00	30%	45,000.00	50%		
12(S)		12	00	0008	2	1	1	4		Sueldo anual no.13		3.2.02	20	1955	100	9,500.00	0.00	0.00	9,500.00	0.00	0.00	0%	9,500.00	50%		
12(S)		12	00	0008	2	1	1	4	01	Sueldo Anual No. 13		3.2.02	20	1955	100	9,500.00	0.00	0.00	9,500.00	0.00	0.00	0%	9,500.00	50%		
12(S)		12	00	0008	2	1	5	2		CONTRIBUCIONES A LA SEGURIDAD SOCIAL					10,100.00	8,900.00	0.00	19,000.00	4,869.00	6,209.78	11,072.78	56%	7,927.22	50%		
12(S)		12	00	0008	2	1	5	1		Contribuciones al seguro de salud		3.2.02	20	1955	100	0.00	8,900.00	0.00	8,900.00	2,221.00	2,896.80	5,126.60	34%	3,773.40	50%	
12(S)		12	00	0008	2	1	5	1	01	Contribuciones al seguro de salud		3.2.02	20	1955	100	0.00	8,900.00	0.00	8,900.00	2,221.00	2,896.80	5,126.60	33%	3,773.40	50%	
12(S)		12	00	0008	2	1	5	2		Contribuciones al seguro de pensiones		3.2.02	20	1955	100	8,900.00	0.00	0.00	8,900.00	2,221.00	2,896.18	5,117.18	56%	3,382.82	50%	
12(S)		12	00	0008	2	1	5	2	01	Contribuciones al seguro de pensiones		3.2.02	20	1955	100	8,900.00	0.00	0.00	8,900.00	2,221.00	2,896.18	5,117.18	34%	3,382.82	50%	
12(S)		12	00	0008	2	1	5	3		Contribuciones al seguro de riesgo laboral		3.2.02	20	1955	100	1,800.00	0.00	0.00	1,800.00	415.00	414.00	828.00	28%	771.00	50%	
12(S)		12	00	0008	2	1	5	3	01	Contribuciones al seguro de riesgo laboral		3.2.02	20	1955	100	1,800.00	0.00	0.00	1,800.00	415.00	414.00	828.00	28%	771.00	50%	
12(S)		14								GESTION Y ADMINISTRACION DE SERVICIOS SOCIALES					848,000.00	4,650.00	3,720.00	856,370.00	136,122.00	281,050.00	417,172.00	48%	439,168.00	50%		
12(S)		14	00							NIA					848,000.00	4,650.00	3,720.00	856,370.00	136,122.00	281,050.00	417,172.00	48%	439,168.00	50%		
12(S)		14	00	0001						ASISTENCIA SOCIAL					848,000.00	4,650.00	3,720.00	856,370.00	136,122.00	281,050.00	417,172.00	48%	439,168.00	50%		
12(S)		14	00	0001						GASTOS					848,000.00	4,650.00	3,720.00	856,370.00	136,122.00	281,050.00	417,172.00	48%	439,168.00	50%		
12(S)		14	00	0001	2					TRANSFERENCIAS CORRIENTES					848,000.00	4,650.00	3,720.00	856,370.00	136,122.00	281,050.00	417,172.00	48%	439,168.00	50%		
12(S)		14	00	0001	2	4				TRANSFERENCIAS CORRIENTES AL SECTOR PRIVADO					848,000.00	4,650.00	3,720.00	856,370.00	136,122.00	281,050.00	417,172.00	48%	439,168.00	50%		
12(S)		14	00	0001	2	4	1			Ayudas y donaciones a personas					848,000.00	4,650.00	3,720.00	856,370.00	136,122.00	281,050.00	417,172.00	48%	439,168.00	50%		
12(S)		14	00	0001	2	4	1	2		Ayudas y donaciones programadas a hogares y personas		4.5.10	20	1955	100	848,000.00	0.00	0.00	848,000.00	82,500.00	165,000.00	49%	439,168.00	50%		
12(S)		14	00	0001	2	4	1	2	01	Ayudas y donaciones ocasionales a hogares y personas		4.5.10	20	1955	100	500,000.00	0.00	0.00	500,000.00	165,500.00	252,172.00	40%	247,628.00	50%		
12(S)		14	00	0001	2	4	1	2	02	Ayudas y donaciones ocasionales a hogares y personas		4.5.10	30	9999	102	0.00	4,650.00	3,720.00	8,370.00	0.00	0.00	0%	8,370.00	50%		
12(S)		15								FOMENTO DE LA CULTURA, DEPORTE Y RECREACION					923,635.00	0.00	0.00	923,635.00	185,814.00	121,673.76	317,467.76	34%	608,147.24	50%		
12(S)		15	00												923,635.00	0.00	0.00	923,635.00	185,814.00	121,673.76	36%	608,147.24	50%			



REVISADO POR



ELABORADOR POR



**AUTORIZADO POR**

MINISTERIO DE HACIENDA  
CENTRALIZACIÓN DE LA INFORMACIÓN FINANCIERA DEL ESTADO  
EJECUCIÓN DE LOS GASTOS Y APLICACIONES FINANCIERAS POR DESTINO DE FONDOS Y ESTRUCTURA  
CORRESPONDIENTE AL TRIMESTRE 2 (ABRIL-JUNIO) DEL AÑO 2019

FORM. EP-04

CODIGO DEL CAPITULO: 7015  
DENOMINACION: AYUNTAMIENTO MUNICIPAL DE CASTILLO  
DESTINO DE FONDO: SERVICIO  
ESTADO: TODOS

DESTINO DE FONDO	Estructura				CODIGO SIFP	Clasificador de Gasto				Presupuesto						Devengado									
	Partida no Asignada a Programa	PROGRAMA	PROYECTO	ACTIVIDAD/OBRA		TIPO	OBJETO	CUENTA	SUBCUENTA	Auxiliar	Original	Modificaciones Adversas	Modificación Trimestral	Vigente	Acumulado Anterior	Trimestre	A la fecha	% Devengado a la fecha	Balance Disponible	% Balance Disponible					
1	2	3	4	5	6	7	8	9	10	11	12	13	14	15	16	17	18	19	20=17+0-18+19	21	22	23	24 = 23 / 20	25 = 20-23	26 = 25 / 20
12(S)	15	00	0001								FOMENTO DE LA CULTURA Y EL ARTE	4.3.03	20	1955	100	234,510.00	0.00	0.00	350,210.00	45,000.00	22	45,000.00	13%	305,210.00	50%
12(S)	15	00	0001								GASTOS					350,210.00	0.00	0.00	350,210.00	45,000.00	0.00	45,000.00	13%	305,210.00	50%
12(S)	15	00	0001			2					CONTRATACIÓN DE SERVICIOS					350,210.00	0.00	0.00	350,210.00	45,000.00	0.00	45,000.00	13%	305,210.00	50%
12(S)	15	00	0001			2	2				OTROS SERVICIOS NO INCLUIDOS EN CONCEPTOS ANTERIORES					334,510.00	0.00	0.00	334,510.00	45,000.00	0.00	45,000.00	0%	289,510.00	50%
12(S)	15	00	0001			2	2	6			Organización de eventos y festividades					334,510.00	0.00	0.00	334,510.00	45,000.00	0.00	45,000.00	0%	289,510.00	50%
12(S)	15	00	0001			2	2	6	02		Festividades	4.3.03	40	9892	103	100,000.00	0.00	0.00	100,000.00	45,000.00	0.00	45,000.00	0%	289,510.00	50%
12(S)	15	00	0001			2	2	6	02		Festividades	4.3.03	20	1955	100	234,510.00	0.00	0.00	234,510.00	45,000.00	0.00	45,000.00	0%	189,510.00	50%
12(S)	15	00	0001			2	3				MATERIALES Y SUMINISTROS					15,700.00	0.00	0.00	15,700.00	0.00	0.00	0.00	0%	15,700.00	50%
12(S)	15	00	0001			2	3	9			PRODUCTOS Y ÚTILES VARIOS					15,700.00	0.00	0.00	15,700.00	0.00	0.00	0.00	0%	15,700.00	50%
12(S)	15	00	0001			2	3	9	9		Productos y útiles varios no identificados precedentemente (n.l.p.)					15,700.00	0.00	0.00	15,700.00	0.00	0.00	0.00	0%	15,700.00	50%
12(S)	15	00	0001			2	3	9	01		Productos y Útiles Varios n.l.p	4.3.03	30	9896	102	15,700.00	0.00	0.00	15,700.00	0.00	0.00	0.00	0%	15,700.00	50%
12(S)	15	00	0002								DESARROLLO DE EVENTOS DEPORTIVOS Y RECREACION					573,425.00	0.00	0.00	573,425.00	150,814.00	121,673.76	272,487.76	49%	300,937.24	50%
12(S)	15	00	0002								GASTOS					573,425.00	0.00	0.00	573,425.00	150,814.00	121,673.76	272,487.76	49%	300,937.24	50%
12(S)	15	00	0002			2					REMINERACIONES Y CONTRIBUCIONES					573,425.00	0.00	0.00	573,425.00	150,814.00	121,673.76	272,487.76	49%	300,937.24	50%
12(S)	15	00	0002			2	1				REMINERACIONES					477,800.00	0.00	0.00	477,800.00	110,774.00	111,673.76	222,447.76	47%	285,352.24	50%
12(S)	15	00	0002			2	1	1			Remuneraciones al personal fijo					416,000.00	0.00	0.00	416,000.00	98,000.00	96,000.00	192,000.00	50%	224,000.00	50%
12(S)	15	00	0002			2	1	1			Sueldos fijos					384,000.00	0.00	0.00	384,000.00	98,000.00	96,000.00	192,000.00	50%	192,000.00	50%
12(S)	15	00	0002			2	1	1	01		Sueldo anual no.13	4.3.02	20	1955	100	384,000.00	0.00	0.00	384,000.00	98,000.00	96,000.00	192,000.00	25%	192,000.00	50%
12(S)	15	00	0002			2	1	4			Sueldo Anual No. 13	4.3.02	20	1955	100	32,000.00	0.00	0.00	32,000.00	0.00	0.00	0.00	0%	32,000.00	50%
12(S)	15	00	0002			2	1	4	01		CONTRIBUCIONES A LA SEGURIDAD SOCIAL					32,000.00	0.00	0.00	32,000.00	0.00	0.00	0.00	0%	32,000.00	50%
12(S)	15	00	0002			2	1	5			Contribuciones al seguro de salud					61,800.00	0.00	0.00	61,800.00	14,774.00	15,673.76	30,447.76	50%	31,352.24	50%
12(S)	15	00	0002			2	1	5	1		Contribuciones al seguro de salud					28,300.00	0.00	0.00	28,300.00	6,816.00	7,268.08	14,082.08	50%	14,217.92	50%
12(S)	15	00	0002			2	1	5	2		Contribuciones al seguro de salud					28,300.00	0.00	0.00	28,300.00	6,816.00	7,268.08	14,082.08	28%	14,217.92	50%
12(S)	15	00	0002			2	1	5	2		Contribuciones al seguro de pensiones					28,300.00	0.00	0.00	28,300.00	6,803.00	7,255.66	14,081.66	28%	14,238.32	50%

AYUNTAMIENTO MUNICIPAL DE CASTILLO  
CONTRALOR (a) (Mpal.)  
AUTORIZADO POR  
REVISADO POR  
ELABORADOR POR

**MINISTERIO DE HACIENDA**  
**CENTRALIZACIÓN DE LA INFORMACIÓN FINANCIERA DEL ESTADO**  
**EJECUCIÓN DE LOS GASTOS Y APLICACIONES FINANCIERAS POR DESTINO DE FONDOS Y ESTRUCTURA**  
**CORRESPONDIENTE AL TRIMESTRE 2 (ABRIL-JUNIO) DEL AÑO 2019**

FORM. EP-04										DESTINO DE FONDO: SERVICIO																		
CODIGO DEL CAPITULO: 7015										ESTADO: TODOS																		
DENOMINACION: AYUNTAMIENTO MUNICIPAL DE CASTILLO										Presupuesto																		
DESTINO DE FONDO	Partida no asignada a Programa	PROGRAMA	PROYECTO	ACTIVIDAD/OBRA	CODIGO SNP	TIPO	OBJETO	CUENTA	SUBCUENTA	Auxiliar	Clasificador de Gasto					FUENTE FINANCIAMIENTO	FUENTE ESPECIFICA	ORGANISMO FINANCIADOR	Original	Modificaciones Adicionales	Modificación Trimestral	Vigencia	Acumulado Anterior	Trimestre	A la fecha	% Devengado a la fecha	Balanza Disponible	% Balance Disponible
											12	13	14	15	16													
12(S)	15	00	0002		6	7	8	9	10	11		12	13	14	15	16	17	18	19	20=17+18+19	21	22	23	24=23/20	25=20-23/20			
												Contribuciones al seguro de pensiones	4.3.02	20	1955	100	28,300.00	0.00	0.00	28,300.00	6,806.00	7,255.66	14,061.66	26%	14,238.32	50%		
												Contribuciones al seguro de riesgo laboral					5,200.00	0.00	0.00	5,200.00	1,152.00	1,152.00	2,304.00	22%	2,896.00	50%		
												CONTRATACION DE SERVICIOS	4.3.02	20	1955	100	5,200.00	0.00	0.00	5,200.00	1,152.00	1,152.00	2,304.00	22%	2,896.00	50%		
												OTROS SERVICIOS NO INCLUIDOS EN CONCEPTOS ANTERIORES					70,000.00	0.00	0.00	70,000.00	37,400.00	10,000.00	47,400.00		22,800.00	50%		
												Organización de eventos y festividades					70,000.00	0.00	0.00	70,000.00	37,400.00	10,000.00	47,400.00		22,800.00	50%		
												Actuaciones deportivas	4.3.02	20	1955	100	70,000.00	0.00	0.00	70,000.00	37,400.00	10,000.00	47,400.00		22,800.00	50%		
												MATERIALES Y SUMINISTROS					25,625.00	0.00	0.00	25,625.00	2,640.00	0.00	2,640.00	14%	22,800.00	50%		
												PRODUCTOS Y ÚTILES VARIOS					25,625.00	0.00	0.00	25,625.00	2,640.00	0.00	2,640.00		22,800.00	50%		
												Útiles destinados a actividades deportivas y recreativas					25,625.00	0.00	0.00	25,625.00	2,640.00	0.00	2,640.00		22,800.00	50%		
												Útiles destinados a actividades deportivas y recreativas	4.3.02	30	9696	102	25,625.00	0.00	0.00	25,625.00	2,640.00	0.00	2,640.00	0%	22,800.00	50%		
												ADM. DE CONTRIBUCIONES ESPECIALES (TRANSF. PRIV.)					240,000.00	0.00	0.00	240,000.00	60,000.00	60,000.00	120,000.00		120,000.00	50%		
												N/A					240,000.00	0.00	0.00	240,000.00	60,000.00	60,000.00	120,000.00		120,000.00	50%		
												TRANSFERENCIAS INSTITUCIONES PRIVADAS					240,000.00	0.00	0.00	240,000.00	60,000.00	60,000.00	120,000.00		120,000.00	50%		
												GASTOS					240,000.00	0.00	0.00	240,000.00	60,000.00	60,000.00	120,000.00		120,000.00	50%		
												TRANSFERENCIAS CORRIENTES					240,000.00	0.00	0.00	240,000.00	60,000.00	60,000.00	120,000.00		120,000.00	50%		
												TRANSFERENCIAS CORRIENTES AL SECTOR PRIVADO					240,000.00	0.00	0.00	240,000.00	60,000.00	60,000.00	120,000.00		120,000.00	50%		
												Transferencias corrientes a asociaciones sin fines de lucro y partidos políticos					240,000.00	0.00	0.00	240,000.00	60,000.00	60,000.00	120,000.00		120,000.00	50%		
												Transferencias corrientes programadas a asociaciones sin fines de lucro	1.1.00	20	1955	100	240,000.00	0.00	0.00	240,000.00	60,000.00	60,000.00	120,000.00		120,000.00	50%		
312(S)												SERVICIO					1,105,480.00	0.00	0.00	1,105,480.00	518,021.00	211,914.64	729,935.64	25%	120,000.00	50%		
312(S)	96											DEUDA PÚBLICA Y OTRAS OPERACIONES FINANCIERAS					1,105,480.00	0.00	0.00	1,105,480.00	518,021.00	211,914.64	729,935.64		375,554.36	54%		
312(S)	96	00										N/A					1,105,480.00	0.00	0.00	1,105,480.00	518,021.00	211,914.64	729,935.64		375,554.36	54%		
312(S)	96	00	0001									AUTORIZACIONES DE PRÉSTAMOS Y CUENTAS POR PAGAR-PROVEEDORES					1,105,480.00	0.00	0.00	1,105,480.00	518,021.00	211,914.64	729,935.64		375,554.36	54%		
312(S)	96	00	0001														1,105,480.00	0.00	0.00	1,105,480.00	518,021.00	211,914.64	729,935.64		375,554.36	54%		



**AYUNTAMIENTO MUNICIPAL DE CASTILLO**  
 Contralor (a)



**AUTORIZADO POR**



**REVISADO POR**



**AYUNTAMIENTO MUNICIPAL DE CASTILLO**  
 ELABORADOR POR

MINISTERIO DE HACIENDA  
CENTRALIZACIÓN DE LA INFORMACIÓN FINANCIERA DEL ESTADO  
EJECUCIÓN DE LOS GASTOS Y APLICACIONES FINANCIERAS POR DESTINO DE FONDOS Y ESTRUCTURA  
CORRESPONDIENTE AL TRIMESTRE 2 (ABRIL-JUNIO) DEL AÑO 2019

FORM. EP-04		CODIGO DEL CAPITULO: 7015		DENOMINACION: AYUNTAMIENTO MUNICIPAL DE CASTILLO		DESTINO DE FONDO: SERVICIO TODOS																				
DESTINO DE FONDO	PARTIDA	Estructura				Presupuesto											% Devengado a la fecha	Balance Disponible	% Balance Disponible							
		PROGRAMA	PROYECTO	ACTIVIDAD/OBRA	COIGO SNIP	TIPO	OBJETO	CUENTA	SUBCUENTA	Auxiliar	12	13	14	15	16	17				18	19	20= 17 + 0 - 18 + 19	21	22	23	24 = 23 / 20
312(S)	96			00	0001											1,105,460.00	0.00	0.00	1,105,490.00	518,021.00	21	22	23	24 = 23 / 20	25 = 20-23	26 = 25 / 20
				00	0001	Aplicaciones financieras										1,105,460.00	0.00	0.00	1,105,490.00	518,021.00		21,914.64	729,935.64	23	375,554.36	34%
				00	0001	Disminución de pasivos										1,105,460.00	0.00	0.00	1,105,490.00	518,021.00		21,914.64	729,935.64	23	375,554.36	34%
				00	0001	Disminución de pasivos corrientes										1,105,460.00	0.00	0.00	1,105,490.00	518,021.00		21,914.64	729,935.64	23	375,554.36	34%
				00	0001	Disminución de cuentas por pagar de corto plazo										1,105,460.00	0.00	0.00	1,105,490.00	518,021.00		21,914.64	729,935.64	23	375,554.36	34%
				00	0001	Disminución de cuentas por pagar internas de corto plazo										1,105,460.00	0.00	0.00	1,105,490.00	518,021.00		21,914.64	729,935.64	19%	375,554.36	34%
<b>Total general</b>																10,811,531.00	15,725.00	3,720.00	10,830,976.00	2,592,064.00	2,514,033.91	5,106,117.91	23%	5,724,858.09	53%	



*[Handwritten Signature]*  
AUTORIZADO POR



*[Handwritten Signature]*  
REVISADO POR



*[Handwritten Signature]*  
ELABORADOR POR