



Ayuntamiento del Municipio de Castillo

“Castillo... Tierra del Mejor Cacao del Planeta”

RNC: 4-04-00025-1

TESORERIA MUNICIPAL


Castillo, Prov. Duarte.
13 de abril del 2023.


Sr(es):
Contraloría General De La República
Santo Domingo, Distrito Nacional.

Asunto: Remisión De Ejecución Presupuestaria
Anexo: Documentación y CD.

Muy Cortésmente le estamos remitiendo los informes de Ejecución Presupuestaria (EP-01-02-03-04-05) y anexos Correspondiente a los meses enero-marzo del 2023, para su conocimiento y fines de lugar.

Sin otro Particular.


Alberto Brito Quiroz
Alcalde Municipal 2020-24


Héctor Marte Frías
Tesorero Municipal

C/C:
CC
DIGEPRES
CG
CGP
Bco.C



Calle Sánchez Esq. Maximiliano Almonte, Castillo, Prov. Duarte, Republica Dominicana
Web: Ayuntamientodecastillo.gob.do / Facebook: [ayuntamiento.de.castillo](https://www.facebook.com/ayuntamiento.de.castillo)
E-mail: ayuntamientodecastillo@hotmail.com Tel. (809)-584-0105 /0563



**BANCO CENTRAL DE LA REPUBLICA
DOMINICANA**

SECRETARIA DEL BANCO
DIVISION DE REGISTRO, CONTROL Y
DISTRIBUCION DE
CORRESPONDENCIA

ACUSE DE RECIBO

Fecha \ Hora Recepción:

13 abril 2023 09:30:02 a. m.

Tipo Correspondencia:

Comunicación

No Registro:

357863

Copias:

0

Remitente:

AYUNTAMIENTO DEL MUNICIPIO DE
CASTILLO.

Entregado Por:

HERNANDEZ CASTILLO EMMANUEL

Ayuntamiento del Municipio de Castillo
Castillo... Tierra del Mejor Cacao del Planeta”
RNC: 4-04-00025-1

TESORERIA MUNICIPAL

Castillo, Prov. Duarte.
13 de abril del 2023

República

Nacional.

**Remisión De Ejecución Presupuestaria
Documentación y CD**

Para más información sobre su
correspondencia llamar al


809-221-9111 Ext. 3051 / 3052

Se le estamos remitiendo los informes de Ejecución
Presupuestaria (EP-01-02-03-04-05) y anexos Correspondiente a los meses
enero-marzo del 2023, para su conocimiento y fines de lugar.

Sin otro Particular;


Alberto Brito Quiroz
Alcalde Municipal




Héctor Marte Frías
Tesorero Municipal



C/C:
CC
DIGEPRES
CG
CGP
Bco.C

Calle Sánchez Esq. Maximiliano Almonte, Castillo, Prov. Duarte, Republica Dominicana
Web: Ayuntamientodecastillo.gob.do / Facebook. /ayuntamiento de castillo
E-mail: ayuntamiento de castillo@hotmail.com Tel. (809)-584-0105 /0563



República Dominicana
DIRECCION GENERAL DE
CONTABILIDAD GUBERNAMENTAL

Acuse de Recibo de Documentos

No. de Oficio: 0 Fecha Oficio: 13/04/2023

No. de Orden: 803 Fecha Recep: 13/04/2023

Recibimos de: AYUNTAMIENTO DEL
MUNICIPIO DE CASTILLO
PROV. DUARTE

Asunto:

REMISION DE INFORME TRIMESTRAL ENERO
- MARZO 2023, FORMATO FISICO Y DIGITAL.

Anexos:

CD

Recibido Por: Jireh Menes

9:00:26 AM

J. Menes

Firma



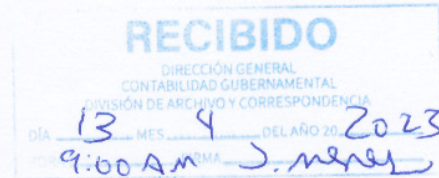
Para información llame a Correspondencia al
Tel. (809)688-9101 Ext 4044



ayuntamiento del Municipio de Castillo
"Castillo... Tierra del Mejor Cacao del Planeta"
RNC: 4-04-00025-1

TESORERIA MUNICIPAL

Castillo, Prov. Duarte.
13 de abril del 2023.



ayuntamiento
cional.

**Remisión De Ejecución Presupuestaria
Documentación y CD**

Le estamos remitiendo los informes de Ejecución
Presupuestaria (02-03-04-05) y anexos Correspondiente a los meses
de Enero, Febrero y Marzo para su conocimiento y fines de lugar.

Sin otro Particular;

Alberto Brito Quiroz

Alberto Brito Quiroz
Alcalde Municipal



Héctor Marte Frias

Héctor Marte Frias
Tesorero Municipal



C/C:
CC
DIGEPRES
CG
CGP
Boo.C

Calle Sánchez Esq. Maximiliano Almonte, Castillo, Prov. Duarte, Republica Dominicana
Web: Ayuntamientodecastillo.gob.do / Facebook: /ayuntamiento de castillo
E-mail: ayuntamientodecastillo@hotmail.com Tel. (809)-584-0105 /0563



Ayuntamiento del Municipio de Castillo

“Castillo... Tierra del Mejor Cacao del Planeta”

RNC: 4-04-00025-1

TESORERIA MUNICIPAL

Castillo, Prov. Duarte.
13 de abril del 2023.

Sr(es).

Cámara De Cuenta de La República Dominicana
Santo Domingo, Distrito Nacional.

Asunto: Remisión De Ejecución Presupuestaria
Anexo: Documentación y CD

Muy Cortésmente le estamos remitiendo los informes de Ejecución Presupuestaria (EP-01-02-03-04-05) y anexos Correspondientes a los meses enero-marzo del año 2023, para su conocimiento y fines de lugar.

Sin otro Particular

Alberto Brito Quiroz

Alcalde Municipal



Héctor Marte Frías

Tesorero Municipal



C/C:
CC
DIGEPRES
CG
CGP
Bco.C



ayuntamiento del Municipio de Castillo
 "Castillo... Tierra del Mejor Cacao del Planeta"
 RNC: 4-04-00025-1

TESORERIA MUNICIPAL

**CÁMARA DE CUENTAS DE LA REPÚBLICA DOMINICANA
 SISTEMA DE GESTIÓN DOCUMENTAL**

HAGA REFERENCIA A ESTE NUMERO PARA CONSULTAS

Número de registro: 003936/2023

Fecha y Hora de registro: 13- abr-2023 08:31:35

Funcionario Recepción: Marte Veloz, Maximo Antonio

Cantidad de Anexos: 8

Área de Destino: Dirección de Análisis Presupuestario

Funcionario Responsable: Bergés Sánchez, Norvin Darinel

 9DCA521D



[Signature]
 Héctor Marte Pizarro
 Tesorero Municipal

[Signature]
 Alberto Brito Quintero
 Alcalde Municipal

CC
 CC
 DIGRES
 CC
 CCB
 PCC

MINISTERIO DE HACIENDA
DIRECCION GENERAL DE PRESUPUESTO
EJECUCION TRIMESTRAL DE LOS INGRESOS Y FUENTES DE FINANCIAMIENTO
CORRESPONDIENTE AL PRIMER TRIMESTRE DEL AÑO 2023

Código Capitulo: **7015**

Denominación: **Ayuntamiento Municipal de Castillo**

| Clasificador de Ingresos | | | | | Entidad Origen | Fuente Financiamiento | Fuente Específica | Organismo Financiad | Presupuesto | | | Percibido | | | | | | |
|--------------------------|----------|--------|-----------|----------|---|--------------------------|----------------------|------------------------|---------------------|----------------------|---------------------|----------------------|-----------------------|----------------------|-------------------------|--------------------------------|-------------------------|-----------------------------------|
| Tipo | Concepto | Cuenta | Subcuenta | Auxiliar | | | | | Concepto Definición | Original | Modificaciones | Vigente | Acumulado Anterior | Total Trimestre | Acumulado a la Fecha | (%) Ingresado a la Fecha | Balance por Percibir | (%) Balance por Percibir |
| 1 | 2 | 3 | 4 | 5 | 6 | 7 | 8 | 9 | 10 | 11 | 12 | 13=11+12 | 14 | 15 | 16=14+15 | 17=16/13 | 18=13-16 | 19=18/13 |
| | | | | | Clasificador de Ingresos | | | | | 43,290,501.00 | 2,338,028.26 | 45,628,529.26 | 0.00 | 11,784,943.13 | 11,784,943.13 | 25.83 | 33,843,586.13 | 74.17 |
| 1 | 1 | | | | IMPUESTOS | | | | | 380,500.00 | 0.00 | 380,500.00 | 0.00 | 141,789.00 | 141,789.00 | 37.26 | 238,711.00 | 62.74 |
| 1 | 1 | 4 | | | IMPUESTOS INTERNOS SOBRE MERCANCIAS Y SERVICIOS | | | | | 380,500.00 | -2,000.00 | 378,500.00 | 0.00 | 140,539.00 | 140,539.00 | 37.13 | 237,961.00 | 62.87 |
| 1 | 1 | 4 | 3 | | IMPUESTOS AL USO DE BIENES Y SERVICIOS | | | | | 380,500.00 | -2,000.00 | 378,500.00 | 0.00 | 140,539.00 | 140,539.00 | 37.13 | 237,961.00 | 62.87 |
| 1 | 1 | 4 | 3 | 18 | Anuncios, muestras y carteles | 0000 | 30 | 9996 | 102 | 0.00 | 4,000.00 | 4,000.00 | 0.00 | 1,600.00 | 1,600.00 | 40.00 | 2,400.00 | 60.00 |
| 1 | 1 | 4 | 3 | 21 | Certificación de animales | 0000 | 30 | 9996 | 102 | 1,500.00 | 0.00 | 1,500.00 | 0.00 | 0.00 | 0.00 | 0.00 | 1,500.00 | 100.00 |
| 1 | 1 | 4 | 3 | 22 | Traspaso de solares y terrenos rurales | 0000 | 30 | 9996 | 102 | 10,000.00 | 0.00 | 10,000.00 | 0.00 | 500.00 | 500.00 | 5.00 | 9,500.00 | 95.00 |
| 1 | 1 | 4 | 3 | 27 | Parqueos | 0000 | 30 | 9996 | 102 | 12,000.00 | 0.00 | 12,000.00 | 0.00 | 0.00 | 0.00 | 0.00 | 12,000.00 | 100.00 |
| 1 | 1 | 4 | 3 | 28 | Impuesto sobre tramitación de documentos | 0000 | 30 | 9996 | 102 | 140,000.00 | 0.00 | 140,000.00 | 0.00 | 70,112.00 | 70,112.00 | 50.08 | 69,888.00 | 49.92 |
| 1 | 1 | 4 | 3 | 29 | Impuesto sobre registro de documentos | 0000 | 30 | 9996 | 102 | 50,000.00 | 0.00 | 50,000.00 | 0.00 | 19,800.00 | 19,800.00 | 39.60 | 30,200.00 | 60.40 |
| 1 | 1 | 4 | 3 | 33 | Licencias de construcción | 0000 | 30 | 9996 | 102 | 100,000.00 | -6,000.00 | 94,000.00 | 0.00 | 14,127.00 | 14,127.00 | 15.03 | 79,873.00 | 84.97 |
| 1 | 1 | 4 | 3 | 35 | Permiso para romper pavimento de la vía pública | 0000 | 30 | 9996 | 102 | 35,000.00 | 0.00 | 35,000.00 | 0.00 | 20,000.00 | 20,000.00 | 57.14 | 15,000.00 | 42.86 |
| 1 | 1 | 4 | 3 | 36 | Instalación envasadora de gas y estaciones de combustible | 0000 | 30 | 9996 | 102 | 15,000.00 | 0.00 | 15,000.00 | 0.00 | 14,400.00 | 14,400.00 | 96.00 | 600.00 | 4.00 |
| 1 | 1 | 4 | 3 | 38 | Permiso a ocupar vía pública con material de construcción | 0000 | 30 | 9996 | 102 | 2,000.00 | 0.00 | 2,000.00 | 0.00 | 0.00 | 0.00 | 0.00 | 15,000.00 | 100.00 |
| 1 | 1 | 4 | 3 | 42 | Construcción nichos, fosas y panteones | 0000 | 30 | 9996 | 102 | 15,000.00 | 0.00 | 15,000.00 | 0.00 | 0.00 | 0.00 | 0.00 | 15,000.00 | 100.00 |
| 1 | 1 | 9 | | | IMPUESTOS DIVERSOS | | | | | 0.00 | 2,000.00 | 2,000.00 | 0.00 | 1,250.00 | 1,250.00 | 62.50 | 750.00 | 37.50 |
| 1 | 1 | 9 | 1 | | IMPUESTOS DIVERSOS | | | | | 0.00 | 2,000.00 | 2,000.00 | 0.00 | 1,250.00 | 1,250.00 | 62.50 | 750.00 | 37.50 |
| 1 | 1 | 9 | 1 | 04 | Otros arbitrios diversos | 0000 | 30 | 9996 | 102 | 0.00 | 2,000.00 | 2,000.00 | 0.00 | 1,250.00 | 1,250.00 | 62.50 | 750.00 | 37.50 |
| 1 | 4 | | | | TRANSFERENCIAS | | | | | 42,163,001.00 | 2,088,028.26 | 44,251,029.26 | 0.00 | 11,286,554.13 | 11,286,554.13 | 25.51 | 32,964,475.13 | 74.49 |
| 1 | 4 | 1 | | | TRANSFERENCIAS CORRIENTES | | | | | 29,514,101.00 | 0.00 | 29,514,101.00 | 0.00 | 7,080,314.85 | 7,080,314.85 | 23.99 | 22,433,786.15 | 76.01 |
| 1 | 4 | 1 | 5 | | TRANSFERENCIAS CORRIENTES RECIBIDAS POR LOS AYUNTAMIENTOS | | | | | 29,514,101.00 | 0.00 | 29,514,101.00 | 0.00 | 7,080,314.85 | 7,080,314.85 | 23.99 | 22,433,786.15 | 76.01 |
| 1 | 4 | 1 | 5 | 03 | Ordinaria según ley (CORRIENTE) | 0000 | 20 | 1055 | 100 | 29,514,101.00 | 0.00 | 29,514,101.00 | 0.00 | 7,080,314.85 | 7,080,314.85 | 23.99 | 22,433,786.15 | 76.01 |
| 1 | 4 | 2 | | | TRANSFERENCIAS DE CAPITAL | | | | | 12,648,900.00 | 2,088,028.26 | 14,736,928.26 | 0.00 | 4,206,239.28 | 4,206,239.28 | 28.54 | 10,530,688.98 | 71.46 |
| 1 | 4 | 2 | 5 | | TRANSFERENCIAS DE CAPITAL RECIBIDAS POR LOS AYUNTAMIENTOS | | | | | 12,648,900.00 | 2,088,028.26 | 14,736,928.26 | 0.00 | 4,206,239.28 | 4,206,239.28 | 28.54 | 10,530,688.98 | 71.46 |

MINISTERIO DE HACIENDA
DIRECCION GENERAL DE PRESUPUESTO
EJECUCION TRIMESTRAL DE LOS INGRESOS Y FUENTES DE FINANCIAMIENTO
CORRESPONDIENTE AL PRIMER TRIMESTRE DEL AÑO 2023

Código Capítulo: 7015

Denominación: Ayuntamiento Municipal de Castillo

| Clasificador de Ingresos | | | | | Presupuesto | | | | | Percibido | | | | | | | | |
|--------------------------|----------|--------|-----------|----------|---|------------------|-----------------------|-------------------|-----------------------|-------------------|-------------------|-------------------|--------------------|-------------------|----------------------|--------------------------|----------------------|--------------------------|
| Tipo | Concepto | Cuenta | Subcuenta | Auxiliar | Concepto Definición | Entidad Orgánica | Fuente Financiamiento | Fuente Especifica | Organismo Financiador | Original | Modificaciones | Vigente | Acumulado Anterior | Total Trimestre | Acumulado a la Fecha | (%) Ingresado a la Fecha | Balance por Percibir | (%) Balance por Percibir |
| 1 | 2 | 3 | 4 | 5 | 6 | 7 | 8 | 9 | 10 | 11 | 12 | 13=11+12 | 14 | 15 | 16=14+15 | 17=16/13 | 18=13-16 | 19=18/13 |
| 1 | 4 | 2 | 5 | 03 | Ordinaria según ley (CAPITAL) | 0000 | 20 | 1955 | 100 | 12,648,900.00 | 0.00 | 12,648,900.00 | 0.00 | 3,162,225.15 | 3,162,225.15 | 25.00 | 9,486,674.85 | 75.00 |
| 1 | 4 | 2 | 5 | 04 | Extraordinarias (CAPITAL) | 0000 | 10 | 100 | 104 | 0.00 | 2,088,028.26 | 2,088,028.26 | 0.00 | 1,044,014.13 | 1,044,014.13 | 50.00 | 1,044,014.13 | 50.00 |
| 1 | 5 | | | | INGRESOS POR CONTRAPRESTACION | | | | | 557,000.00 | 250,000.00 | 807,000.00 | 0.00 | 303,500.00 | 303,500.00 | 37.61 | 503,500.00 | 62.39 |
| 1 | 5 | 1 | | | VENTAS DE BIENES Y SERVICIOS | | | | | 557,000.00 | 250,000.00 | 807,000.00 | 0.00 | 303,500.00 | 303,500.00 | 37.61 | 503,500.00 | 62.39 |
| 1 | 5 | 1 | 3 | | TASAS | | | | | 142,000.00 | 0.00 | 142,000.00 | 0.00 | 47,400.00 | 47,400.00 | 33.38 | 94,600.00 | 66.62 |
| 1 | 5 | 1 | 3 | 11 | Servicios funerarios | 0000 | 30 | 9995 | 102 | 25,000.00 | 0.00 | 25,000.00 | 0.00 | 0.00 | 0.00 | 0.00 | 25,000.00 | 100.00 |
| 1 | 5 | 1 | 3 | 14 | Inhumación y exhumación | 0000 | 30 | 9995 | 102 | 10,000.00 | 0.00 | 10,000.00 | 0.00 | 1,700.00 | 1,700.00 | 17.00 | 8,300.00 | 83.00 |
| 1 | 5 | 1 | 3 | 15 | Expedición certificaciones | 0000 | 30 | 9995 | 102 | 7,000.00 | 0.00 | 7,000.00 | 0.00 | 5,400.00 | 5,400.00 | 77.14 | 1,600.00 | 22.86 |
| 1 | 5 | 1 | 3 | 20 | Recolección desechos sólidos | 0000 | 30 | 9995 | 102 | 100,000.00 | 0.00 | 100,000.00 | 0.00 | 40,300.00 | 40,300.00 | 40.30 | 59,700.00 | 59.70 |
| 1 | 5 | 1 | 5 | | ARRENDAMIENTOS | | | | | 415,000.00 | 250,000.00 | 665,000.00 | 0.00 | 256,100.00 | 256,100.00 | 38.51 | 408,900.00 | 61.49 |
| 1 | 5 | 1 | 5 | 04 | Locales y casetas a buhoneros | 0000 | 30 | 9998 | 102 | 15,000.00 | 0.00 | 15,000.00 | 0.00 | 1,700.00 | 1,700.00 | 11.33 | 13,300.00 | 88.67 |
| 1 | 5 | 1 | 5 | 08 | Mercados y hospedajes | 0000 | 30 | 9998 | 102 | 70,000.00 | 0.00 | 70,000.00 | 0.00 | 10,600.00 | 10,600.00 | 15.14 | 59,400.00 | 84.86 |
| 1 | 5 | 1 | 5 | 09 | Galleries | 0000 | 30 | 9998 | 102 | 250,000.00 | 250,000.00 | 500,000.00 | 0.00 | 225,000.00 | 225,000.00 | 45.00 | 275,000.00 | 55.00 |
| 1 | 5 | 1 | 5 | 10 | Nichos en cementerio | 0000 | 30 | 9998 | 102 | 30,000.00 | 0.00 | 30,000.00 | 0.00 | 14,400.00 | 14,400.00 | 48.00 | 15,600.00 | 52.00 |
| 1 | 5 | 1 | 5 | 16 | Matanza y expendio de carnes | 0000 | 30 | 9998 | 102 | 50,000.00 | 0.00 | 50,000.00 | 0.00 | 4,400.00 | 4,400.00 | 8.80 | 45,600.00 | 91.20 |
| 1 | 6 | | | | OTROS INGRESOS | | | | | 40,000.00 | 0.00 | 40,000.00 | 0.00 | 2,900.00 | 2,900.00 | 7.25 | 37,100.00 | 92.75 |
| 1 | 6 | 1 | | | Rentas de la Propiedad | | | | | 40,000.00 | 0.00 | 40,000.00 | 0.00 | 2,900.00 | 2,900.00 | 7.25 | 37,100.00 | 92.75 |
| 1 | 6 | 1 | 3 | | ARRIENDO DE ACTIVOS TANGIBLES NO PRODUCIDOS | | | | | 40,000.00 | 0.00 | 40,000.00 | 0.00 | 2,900.00 | 2,900.00 | 7.25 | 37,100.00 | 92.75 |
| 1 | 6 | 1 | 3 | 05 | Arrendamiento de solares | 0000 | 30 | 9998 | 102 | 40,000.00 | 0.00 | 40,000.00 | 0.00 | 2,900.00 | 2,900.00 | 7.25 | 37,100.00 | 92.75 |
| 1 | 7 | | | | VENTA DE ACTIVOS NO FINANCIEROS | | | | | 150,000.00 | 0.00 | 150,000.00 | 0.00 | 50,200.00 | 50,200.00 | 33.47 | 99,800.00 | 66.53 |
| 1 | 7 | 4 | | | VENTA DE TERRENOS | | | | | 150,000.00 | 0.00 | 150,000.00 | 0.00 | 50,200.00 | 50,200.00 | 33.47 | 99,800.00 | 66.53 |
| 1 | 7 | 4 | 3 | | VENTAS DE TERRENOS EN CEMENTERIOS | | | | | 150,000.00 | 0.00 | 150,000.00 | 0.00 | 50,200.00 | 50,200.00 | 33.47 | 99,800.00 | 66.53 |
| 1 | 7 | 4 | 3 | 01 | VENTA DE TERRENOS EN CEMENTERIOS | 0000 | 30 | 9998 | 102 | 150,000.00 | 0.00 | 150,000.00 | 0.00 | 50,200.00 | 50,200.00 | 33.47 | 99,800.00 | 66.53 |

MINISTERIO DE HACIENDA
DIRECCION GENERAL DE PRESUPUESTO
EJECUCION TRIMESTRAL DE LOS INGRESOS Y FUENTES DE FINANCIAMIENTO
CORRESPONDIENTE AL PRIMER TRIMESTRE DEL AÑO 2023

Código Capitulo: **7015**

Denominación: **Ayuntamiento Municipal de Castillo**

| Clasificador de Ingresos | | | | | Presupuesto | | | Percibido | | | | | | | | | | |
|--------------------------|----------|--------|-----------|----------|---------------------|-------------------|-----------------------|-------------------|-----------------------|----------------------|---------------------|----------------------|--------------------|----------------------|----------------------|--------------------------|----------------------|--------------------------|
| Tipo | Concepto | Cuenta | Subcuenta | Auxiliar | Concepto Definición | Entidad Otorgante | Fuente Financiamiento | Fuente Especifica | Organismo Financiacor | Original | Modificaciones | Vigente | Acumulado Anterior | Total Trimestre | Acumulado a la Fecha | (%) Ingresado a la Fecha | Balance por Percibir | (%) Balance por Percibir |
| 1 | 2 | 3 | 4 | 5 | 6 | 7 | 8 | 9 | 10 | 11 | 12 | 13=11+12 | 14 | 15 | 16=14+15 | 17=16/13 | 18=13-16 | 19=18/13 |
| TOTAL RD\$ | | | | | | | | | | 43,290,501.00 | 2,338,028.26 | 45,628,529.26 | 0.00 | 11,784,943.13 | 11,784,943.13 | 25.83 | 33,843,586.13 | 74.17 |


 Preparado por



 Revisado por



 Aprobado por


MINISTERIO DE HACIENDA
DIRECCION GENERAL DE PRESUPUESTO
EJECUCION TRIMESTRAL DE LOS INGRESOS Y FUENTES DE FINANCIAMIENTO
CORRESPONDIENTE AL PRIMER TRIMESTRE DEL AÑO 2023

Código Capitulo: **7015**

Denominación: **Ayuntamiento Municipal de Castillo**

| Clasificador de Ingresos | | | | | | | | | | Presupuesto | | | Percebido | | | | | |
|--------------------------|----------|--------|-----------|----------|---|-----------------|-----------------------|-------------------|-----------------------|----------------------|---------------------|----------------------|--------------------|----------------------|----------------------|--------------------------|----------------------|--------------------------|
| Tipo | Concepto | Cuenta | Subcuenta | Auxiliar | Concepto Definición | Entidad Orçgane | Fuente Financiamiento | Fuente Especifica | Organismo Financiador | Original | Modificaciones | Vigente | Acumulado Anterior | Total Trimestre | Acumulado a la Fecha | (%) Ingresado a la Fecha | Balance por Percibir | (%) Balance por Percibir |
| 1 | 2 | 3 | 4 | 5 | 6 | 7 | 8 | 9 | 10 | 11 | 12 | 13=11+12 | 14 | 15 | 16=14+15 | 17=16/13 | 18=13-16 | 19=18/13 |
| 1 | | | | | Clasificador de Ingresos | | | | | 43,290,501.00 | 2,338,028.26 | 45,628,529.26 | 0.00 | 11,784,943.13 | 11,784,943.13 | 25.83 | 33,843,586.13 | 74.17 |
| 1 | 1 | | | | IMPUESTOS | | | | | 380,500.00 | 0.00 | 380,500.00 | 0.00 | 141,789.00 | 141,789.00 | 37.26 | 238,711.00 | 62.74 |
| 1 | 1 | 4 | | | IMPUESTOS INTERNOS SOBRE MERCANCIAS Y SERVICIOS | | | | | 380,500.00 | -2,000.00 | 378,500.00 | 0.00 | 140,539.00 | 140,539.00 | 37.13 | 237,961.00 | 62.87 |
| 1 | 1 | 4 | 3 | | IMPUESTOS AL USO DE BIENES Y SERVICIOS | | | | | 380,500.00 | -2,000.00 | 378,500.00 | 0.00 | 140,539.00 | 140,539.00 | 37.13 | 237,961.00 | 62.87 |
| 1 | 1 | 4 | 3 | 18 | Anuncios, muestras y carteles | 0000 | 30 | 9996 | 102 | 0.00 | 4,000.00 | 4,000.00 | 0.00 | 1,600.00 | 1,600.00 | 40.00 | 2,400.00 | 60.00 |
| 1 | 1 | 4 | 3 | 21 | Certificación de animales | 0000 | 30 | 9996 | 102 | 1,500.00 | 0.00 | 1,500.00 | 0.00 | 0.00 | 0.00 | 0.00 | 1,500.00 | 100.00 |
| 1 | 1 | 4 | 3 | 22 | Traspaso de solares y terrenos rurales | 0000 | 30 | 9996 | 102 | 10,000.00 | 0.00 | 10,000.00 | 0.00 | 500.00 | 500.00 | 5.00 | 9,500.00 | 95.00 |
| 1 | 1 | 4 | 3 | 27 | Parques | 0000 | 30 | 9996 | 102 | 12,000.00 | 0.00 | 12,000.00 | 0.00 | 0.00 | 0.00 | 0.00 | 12,000.00 | 100.00 |
| 1 | 1 | 4 | 3 | 28 | Impuesto sobre tramitación de documentos | 0000 | 30 | 9996 | 102 | 140,000.00 | 0.00 | 140,000.00 | 0.00 | 70,112.00 | 70,112.00 | 50.08 | 69,888.00 | 49.92 |
| 1 | 1 | 4 | 3 | 29 | Impuesto sobre registro de documentos | 0000 | 30 | 9996 | 102 | 50,000.00 | 0.00 | 50,000.00 | 0.00 | 19,800.00 | 19,800.00 | 39.60 | 30,200.00 | 60.40 |
| 1 | 1 | 4 | 3 | 33 | Licencias de construcción | 0000 | 30 | 9996 | 102 | 100,000.00 | -6,000.00 | 94,000.00 | 0.00 | 14,127.00 | 14,127.00 | 15.03 | 79,873.00 | 84.97 |
| 1 | 1 | 4 | 3 | 35 | Permiso para romper pavimento de la vía pública | 0000 | 30 | 9996 | 102 | 35,000.00 | 0.00 | 35,000.00 | 0.00 | 20,000.00 | 20,000.00 | 57.14 | 15,000.00 | 42.86 |
| 1 | 1 | 4 | 3 | 36 | Instalación envasadora de gas y estaciones de combustible | 0000 | 30 | 9996 | 102 | 15,000.00 | 0.00 | 15,000.00 | 0.00 | 14,400.00 | 14,400.00 | 96.00 | 600.00 | 4.00 |
| 1 | 1 | 4 | 3 | 38 | Permiso a ocupar vía pública con material de construcción | 0000 | 30 | 9996 | 102 | 2,000.00 | 0.00 | 2,000.00 | 0.00 | 0.00 | 0.00 | 0.00 | 2,000.00 | 100.00 |
| 1 | 1 | 4 | 3 | 42 | Construcción nichos, fosas y panteones | 0000 | 30 | 9996 | 102 | 15,000.00 | 0.00 | 15,000.00 | 0.00 | 0.00 | 0.00 | 0.00 | 15,000.00 | 100.00 |
| 1 | 1 | 9 | | | IMPUESTOS DIVERSOS | | | | | 0.00 | 2,000.00 | 2,000.00 | 0.00 | 1,250.00 | 1,250.00 | 62.50 | 750.00 | 37.50 |
| 1 | 1 | 9 | 1 | | IMPUESTOS DIVERSOS | | | | | 0.00 | 2,000.00 | 2,000.00 | 0.00 | 1,250.00 | 1,250.00 | 62.50 | 750.00 | 37.50 |
| 1 | 1 | 9 | 1 | 04 | Otros arbitrios diversos | 0000 | 30 | 9996 | 102 | 0.00 | 2,000.00 | 2,000.00 | 0.00 | 1,250.00 | 1,250.00 | 62.50 | 750.00 | 37.50 |
| 1 | 4 | | | | TRANSFERENCIAS | | | | | 42,163,001.00 | 2,088,028.26 | 44,251,029.26 | 0.00 | 11,286,554.13 | 11,286,554.13 | 25.51 | 32,964,475.13 | 74.49 |
| 1 | 4 | 1 | | | TRANSFERENCIAS CORRIENTES | | | | | 29,514,101.00 | 0.00 | 29,514,101.00 | 0.00 | 7,080,314.85 | 7,080,314.85 | 23.99 | 22,433,786.15 | 76.01 |
| 1 | 4 | 1 | 5 | | TRANSFERENCIAS CORRIENTES RECIBIDAS POR LOS AYUNTAMIENTOS | | | | | 29,514,101.00 | 0.00 | 29,514,101.00 | 0.00 | 7,080,314.85 | 7,080,314.85 | 23.99 | 22,433,786.15 | 76.01 |
| 1 | 4 | 1 | 5 | 03 | Ordinaria según ley (CORRIENTE) | 0000 | 20 | 1955 | 100 | 29,514,101.00 | 0.00 | 29,514,101.00 | 0.00 | 7,080,314.85 | 7,080,314.85 | 23.99 | 22,433,786.15 | 76.01 |
| 1 | 4 | 2 | | | TRANSFERENCIAS DE CAPITAL | | | | | 12,648,900.00 | 2,088,028.26 | 14,736,928.26 | 0.00 | 4,206,239.28 | 4,206,239.28 | 28.54 | 10,530,688.98 | 71.46 |
| 1 | 4 | 2 | 5 | | TRANSFERENCIAS DE CAPITAL RECIBIDAS POR LOS AYUNTAMIENTOS | | | | | 12,648,900.00 | 2,088,028.26 | 14,736,928.26 | 0.00 | 4,206,239.28 | 4,206,239.28 | 28.54 | 10,530,688.98 | 71.46 |

MINISTERIO DE HACIENDA
DIRECCION GENERAL DE PRESUPUESTO
EJECUCION TRIMESTRAL DE LOS INGRESOS Y FUENTES DE FINANCIAMIENTO
CORRESPONDIENTE AL PRIMER TRIMESTRE DEL AÑO 2023

Código Capitulo: **7015**

Denominación: **Ayuntamiento Municipal de Castillo**

| Clasificador de Ingresos | | | | | Presupuesto | | | | | Percibido | | | | | | | | |
|--------------------------|----------|--------|-----------|----------|---|----------------------|-----------------------|-------------------|-----------------------|-------------------|-------------------|-------------------|--------------------|-------------------|----------------------|--------------------------|----------------------|--------------------------|
| Tipo | Concepto | Cuenta | Subcuenta | Auxiliar | Concepto Definición | Entidad Organizativa | Fuente Financiamiento | Fuente Especifica | Organismo Financiador | Original | Modificaciones | Vigente | Acumulado Anterior | Total Trimestre | Acumulado a la Fecha | (%) Ingresado a la Fecha | Balance por Percibir | (%) Balance por Percibir |
| 1 | 2 | 3 | 4 | 5 | 6 | 7 | 8 | 9 | 10 | 11 | 12 | 13=11+12 | 14 | 15 | 16=14+15 | 17=16/13 | 18=13-16 | 19=18/13 |
| 1 | 4 | 2 | 5 | 03 | Ordinaria según ley (CAPITAL) | 0000 | 20 | 1955 | 100 | 12,648,900.00 | 0.00 | 12,648,900.00 | 0.00 | 3,162,225.15 | 3,162,225.15 | 25.00 | 9,486,674.85 | 75.00 |
| 1 | 4 | 2 | 5 | 04 | Extraordinarias (CAPITAL) | 0000 | 10 | 100 | 104 | 0.00 | 2,088,028.26 | 2,088,028.26 | 0.00 | 1,044,014.13 | 1,044,014.13 | 50.00 | 1,044,014.13 | 50.00 |
| 1 | 5 | | | | INGRESOS POR CONTRAPRESTACION | | | | | 557,000.00 | 250,000.00 | 807,000.00 | 0.00 | 303,500.00 | 303,500.00 | 37.61 | 503,500.00 | 62.39 |
| 1 | 5 | 1 | | | VENTAS DE BIENES Y SERVICIOS | | | | | 557,000.00 | 250,000.00 | 807,000.00 | 0.00 | 303,500.00 | 303,500.00 | 37.61 | 503,500.00 | 62.39 |
| 1 | 5 | 1 | 3 | | TASAS | | | | | 142,000.00 | 0.00 | 142,000.00 | 0.00 | 47,400.00 | 47,400.00 | 33.38 | 94,600.00 | 66.62 |
| 1 | 5 | 1 | 3 | 11 | Servicios funerarios | 0000 | 30 | 9995 | 102 | 25,000.00 | 0.00 | 25,000.00 | 0.00 | 0.00 | 0.00 | 0.00 | 25,000.00 | 100.00 |
| 1 | 5 | 1 | 3 | 14 | Inhumación y exhumación | 0000 | 30 | 9995 | 102 | 10,000.00 | 0.00 | 10,000.00 | 0.00 | 1,700.00 | 1,700.00 | 17.00 | 8,300.00 | 83.00 |
| 1 | 5 | 1 | 3 | 15 | Expedición certificaciones | 0000 | 30 | 9995 | 102 | 7,000.00 | 0.00 | 7,000.00 | 0.00 | 5,400.00 | 5,400.00 | 77.14 | 1,600.00 | 22.86 |
| 1 | 5 | 1 | 3 | 20 | Recolección desechos sólidos | 0000 | 30 | 9995 | 102 | 100,000.00 | 0.00 | 100,000.00 | 0.00 | 40,300.00 | 40,300.00 | 40.30 | 59,700.00 | 59.70 |
| 1 | 5 | 1 | 5 | | ARRENDAMIENTOS | | | | | 415,000.00 | 250,000.00 | 665,000.00 | 0.00 | 256,100.00 | 256,100.00 | 38.51 | 408,900.00 | 61.49 |
| 1 | 5 | 1 | 5 | 04 | Locales y casetas a buhoneros | 0000 | 30 | 9998 | 102 | 15,000.00 | 0.00 | 15,000.00 | 0.00 | 1,700.00 | 1,700.00 | 11.33 | 13,300.00 | 88.67 |
| 1 | 5 | 1 | 5 | 08 | Mercados y hospedajes | 0000 | 30 | 9998 | 102 | 70,000.00 | 0.00 | 70,000.00 | 0.00 | 10,600.00 | 10,600.00 | 15.14 | 59,400.00 | 84.86 |
| 1 | 5 | 1 | 5 | 09 | Galleries | 0000 | 30 | 9998 | 102 | 250,000.00 | 250,000.00 | 500,000.00 | 0.00 | 225,000.00 | 225,000.00 | 45.00 | 275,000.00 | 55.00 |
| 1 | 5 | 1 | 5 | 10 | Nichos en cementerio | 0000 | 30 | 9998 | 102 | 30,000.00 | 0.00 | 30,000.00 | 0.00 | 14,400.00 | 14,400.00 | 48.00 | 15,600.00 | 52.00 |
| 1 | 5 | 1 | 5 | 16 | Matanza y expendio de carnes | 0000 | 30 | 9998 | 102 | 50,000.00 | 0.00 | 50,000.00 | 0.00 | 4,400.00 | 4,400.00 | 8.80 | 45,600.00 | 91.20 |
| 1 | 6 | | | | OTROS INGRESOS | | | | | 40,000.00 | 0.00 | 40,000.00 | 0.00 | 2,900.00 | 2,900.00 | 7.25 | 37,100.00 | 92.75 |
| 1 | 6 | 1 | | | Rentas de la Propiedad | | | | | 40,000.00 | 0.00 | 40,000.00 | 0.00 | 2,900.00 | 2,900.00 | 7.25 | 37,100.00 | 92.75 |
| 1 | 6 | 1 | 3 | | ARRIENDO DE ACTIVOS TANGIBLES NO PRODUCIDOS | | | | | 40,000.00 | 0.00 | 40,000.00 | 0.00 | 2,900.00 | 2,900.00 | 7.25 | 37,100.00 | 92.75 |
| 1 | 6 | 1 | 3 | 05 | Arrendamiento de solares | 0000 | 30 | 9998 | 102 | 40,000.00 | 0.00 | 40,000.00 | 0.00 | 2,900.00 | 2,900.00 | 7.25 | 37,100.00 | 92.75 |
| 1 | 7 | | | | VENTA DE ACTIVOS NO FINANCIEROS | | | | | 150,000.00 | 0.00 | 150,000.00 | 0.00 | 50,200.00 | 50,200.00 | 33.47 | 99,800.00 | 66.53 |
| 1 | 7 | 4 | | | VENTA DE TERRENOS | | | | | 150,000.00 | 0.00 | 150,000.00 | 0.00 | 50,200.00 | 50,200.00 | 33.47 | 99,800.00 | 66.53 |
| 1 | 7 | 4 | 3 | | VENTAS DE TERRENOS EN CEMENTERIOS | | | | | 150,000.00 | 0.00 | 150,000.00 | 0.00 | 50,200.00 | 50,200.00 | 33.47 | 99,800.00 | 66.53 |
| 1 | 7 | 4 | 3 | 01 | VENTA DE TERRENOS EN CEMENTERIOS | 0000 | 30 | 9998 | 102 | 150,000.00 | 0.00 | 150,000.00 | 0.00 | 50,200.00 | 50,200.00 | 33.47 | 99,800.00 | 66.53 |

MINISTERIO DE HACIENDA
DIRECCION GENERAL DE PRESUPUESTO
EJECUCION TRIMESTRAL DE LOS INGRESOS Y FUENTES DE FINANCIAMIENTO
CORRESPONDIENTE AL PRIMER TRIMESTRE DEL AÑO 2023

Código Capitulo: **7015**

Denominación: **Ayuntamiento Municipal de Castillo**

| Clasificador de Ingresos | | | | | Presupuesto | | | Percibido | | | | | | | | | | |
|--------------------------|----------|--------|-----------|----------|---------------------|-------------------|-----------------------|-------------------|-----------------------|----------------------|---------------------|----------------------|--------------------|----------------------|----------------------|--------------------------|----------------------|--------------------------|
| Tipo | Concepto | Cuenta | Subcuenta | Auxiliar | Concepto Definición | Entidad Otorgante | Fuente Financiamiento | Fuente Especifica | Organismo Financiador | Original | Modificaciones | Vigente | Acumulado Anterior | Total Trimestre | Acumulado a la Fecha | (%) Ingresado a la Fecha | Balance por Percibir | (%) Balance por Percibir |
| 1 | 2 | 3 | 4 | 5 | 6 | 7 | 8 | 9 | 10 | 11 | 12 | 13=11+12 | 14 | 15 | 16=14+15 | 17=16/13 | 18=13-16 | 19=18/13 |
| TOTAL RD\$ | | | | | | | | | | 43,290,501.00 | 2,338,028.26 | 45,628,529.26 | 0.00 | 11,784,943.13 | 11,784,943.13 | 25.83 | 33,843,586.13 | 74.17 |


 Preparado por


 Revisado por




 Aprobado por



MINISTERIO DE HACIENDA
DIRECCION GENERAL DE PRESUPUESTO
EJECUCION TRIMESTRAL DE LOS INGRESOS Y FUENTES DE FINANCIAMIENTO
CORRESPONDIENTE AL PRIMER TRIMESTRE DEL AÑO 2023

Código Capitulo: 7015

Denominación: Ayuntamiento Municipal de Castillo

| Clasificador de Ingresos | | | | | | | | | | Presupuesto | | | Percebido | | | | | |
|--------------------------|----------|--------|-----------|----------|---|-----------------|-----------------------|-------------------|-----------------------|----------------------|---------------------|----------------------|--------------------|----------------------|----------------------|--------------------------|----------------------|--------------------------|
| Tipo | Concepto | Cuenta | Subcuenta | Auxiliar | Concepto Definición | Entidad Orzante | Fuente Financiamiento | Fuente Especifica | Organismo Financiador | Original | Modificaciones | Vigente | Acumulado Anterior | Total Trimestre | Acumulado a la Fecha | (%) Ingresado a la Fecha | Balance por Percibir | (%) Balance por Percibir |
| 1 | 2 | 3 | 4 | 5 | 6 | 7 | 8 | 9 | 10 | 11 | 12 | 13=11-12 | 14 | 15 | 16=14+15 | 17=16/13 | 18=13-16 | 19=18/13 |
| 1 | | | | | Clasificador de Ingresos | | | | | 43,290,501.00 | 2,338,028.26 | 45,628,529.26 | 0.00 | 11,784,943.13 | 11,784,943.13 | 25.83 | 33,843,586.13 | 74.17 |
| 1 | 1 | | | | IMPUESTOS | | | | | 380,500.00 | 0.00 | 380,500.00 | 0.00 | 141,789.00 | 141,789.00 | 37.26 | 238,711.00 | 62.74 |
| 1 | 1 | 4 | | | IMPUESTOS INTERNOS SOBRE MERCANCIAS Y SERVICIOS | | | | | 380,500.00 | -2,000.00 | 378,500.00 | 0.00 | 140,539.00 | 140,539.00 | 37.13 | 237,961.00 | 62.87 |
| 1 | 1 | 4 | 3 | | IMPUESTOS AL USO DE BIENES Y SERVICIOS | | | | | 380,500.00 | -2,000.00 | 378,500.00 | 0.00 | 140,539.00 | 140,539.00 | 37.13 | 237,961.00 | 62.87 |
| 1 | 1 | 4 | 3 | 18 | Anuncios, muestras y carteles | 0000 | 30 | 9996 | 102 | 0.00 | 4,000.00 | 4,000.00 | 0.00 | 1,600.00 | 1,600.00 | 40.00 | 2,400.00 | 60.00 |
| 1 | 1 | 4 | 3 | 21 | Certificación de animales | 0000 | 30 | 9996 | 102 | 1,500.00 | 0.00 | 1,500.00 | 0.00 | 0.00 | 0.00 | 0.00 | 1,500.00 | 100.00 |
| 1 | 1 | 4 | 3 | 22 | Traspaso de solares y terrenos rurales | 0000 | 30 | 9996 | 102 | 10,000.00 | 0.00 | 10,000.00 | 0.00 | 500.00 | 500.00 | 5.00 | 9,500.00 | 95.00 |
| 1 | 1 | 4 | 3 | 27 | Parques | 0000 | 30 | 9996 | 102 | 12,000.00 | 0.00 | 12,000.00 | 0.00 | 0.00 | 0.00 | 0.00 | 12,000.00 | 100.00 |
| 1 | 1 | 4 | 3 | 28 | Impuesto sobre tramitación de documentos | 0000 | 30 | 9996 | 102 | 140,000.00 | 0.00 | 140,000.00 | 0.00 | 70,112.00 | 70,112.00 | 50.08 | -69,888.00 | -49.92 |
| 1 | 1 | 4 | 3 | 29 | Impuesto sobre registro de documentos | 0000 | 30 | 9996 | 102 | 50,000.00 | 0.00 | 50,000.00 | 0.00 | 19,800.00 | 19,800.00 | 39.60 | 30,200.00 | 60.40 |
| 1 | 1 | 4 | 3 | 33 | Licencias de construcción | 0000 | 30 | 9996 | 102 | 100,000.00 | -6,000.00 | 94,000.00 | 0.00 | 14,127.00 | 14,127.00 | 15.03 | 79,873.00 | 84.97 |
| 1 | 1 | 4 | 3 | 35 | Permiso para romper pavimento de la vía pública | 0000 | 30 | 9996 | 102 | 35,000.00 | 0.00 | 35,000.00 | 0.00 | 20,000.00 | 20,000.00 | 57.14 | 15,000.00 | 42.86 |
| 1 | 1 | 4 | 3 | 36 | Instalación envasadora de gas y estaciones de combustible | 0000 | 30 | 9996 | 102 | 15,000.00 | 0.00 | 15,000.00 | 0.00 | 14,400.00 | 14,400.00 | 96.00 | 600.00 | 4.00 |
| 1 | 1 | 4 | 3 | 38 | Permiso a ocupar vía pública con material de construcción | 0000 | 30 | 9996 | 102 | 2,000.00 | 0.00 | 2,000.00 | 0.00 | 0.00 | 0.00 | 0.00 | 2,000.00 | 100.00 |
| 1 | 1 | 4 | 3 | 42 | Construcción nichos, fosas y panteones | 0000 | 30 | 9996 | 102 | 15,000.00 | 0.00 | 15,000.00 | 0.00 | 0.00 | 0.00 | 0.00 | 15,000.00 | 100.00 |
| 1 | 1 | 9 | | | IMPUESTOS DIVERSOS | | | | | 0.00 | 2,000.00 | 2,000.00 | 0.00 | 1,250.00 | 1,250.00 | 62.50 | 750.00 | 37.50 |
| 1 | 1 | 9 | 1 | | IMPUESTOS DIVERSOS | | | | | 0.00 | 2,000.00 | 2,000.00 | 0.00 | 1,250.00 | 1,250.00 | 62.50 | 750.00 | 37.50 |
| 1 | 1 | 9 | 1 | 04 | Otros arbitrios diversos | 0000 | 30 | 9996 | 102 | 0.00 | 2,000.00 | 2,000.00 | 0.00 | 1,250.00 | 1,250.00 | 62.50 | 750.00 | 37.50 |
| 1 | 4 | | | | TRANSFERENCIAS | | | | | 42,163,001.00 | 2,088,028.26 | 44,251,029.26 | 0.00 | 11,286,554.13 | 11,286,554.13 | 25.51 | 32,964,475.13 | 74.49 |
| 1 | 4 | 1 | | | TRANSFERENCIAS CORRIENTES | | | | | 29,514,101.00 | 0.00 | 29,514,101.00 | 0.00 | 7,080,314.85 | 7,080,314.85 | 23.99 | 22,433,786.15 | 76.01 |
| 1 | 4 | 1 | 5 | | TRANSFERENCIAS CORRIENTES RECIBIDAS POR LOS AYUNTAMIENTOS | | | | | 29,514,101.00 | 0.00 | 29,514,101.00 | 0.00 | 7,080,314.85 | 7,080,314.85 | 23.99 | 22,433,786.15 | 76.01 |
| 1 | 4 | 1 | 5 | 03 | Ordinaria según ley (CORRIENTE) | 0000 | 20 | 1955 | 100 | 29,514,101.00 | 0.00 | 29,514,101.00 | 0.00 | 7,080,314.85 | 7,080,314.85 | 23.99 | 22,433,786.15 | 76.01 |
| 1 | 4 | 2 | | | TRANSFERENCIAS DE CAPITAL | | | | | 12,648,900.00 | 2,088,028.26 | 14,736,928.26 | 0.00 | 4,206,239.28 | 4,206,239.28 | 28.54 | 10,530,688.98 | 71.46 |
| 1 | 4 | 2 | 5 | | TRANSFERENCIAS DE CAPITAL RECIBIDAS POR LOS AYUNTAMIENTOS | | | | | 12,648,900.00 | 2,088,028.26 | 14,736,928.26 | 0.00 | 4,206,239.28 | 4,206,239.28 | 28.54 | 10,530,688.98 | 71.46 |

MINISTERIO DE HACIENDA
DIRECCION GENERAL DE PRESUPUESTO
EJECUCION TRIMESTRAL DE LOS INGRESOS Y FUENTES DE FINANCIAMIENTO
CORRESPONDIENTE AL PRIMER TRIMESTRE DEL AÑO 2023

Código Capitulo: **7015**

Denominación: **Ayuntamiento Municipal de Castillo**

| Clasificador de Ingresos | | | | | Presupuesto | | | | | Percibido | | | | | | | | |
|--------------------------|----------|--------|-----------|----------|---|----------------|-----------------------|-------------------|-----------------------|-------------------|-------------------|-------------------|--------------------|-------------------|----------------------|--------------------------|----------------------|--------------------------|
| Tipo | Concepto | Cuenta | Subcuenta | Auxiliar | Concepto Definición | Entidad Origen | Fuente Financiamiento | Fuente Especifica | Organismo Financiador | Original | Modificaciones | Vigente | Acumulado Anterior | Total Trimestre | Acumulado a la Fecha | (%) Ingresado a la Fecha | Balance por Percibir | (%) Balance por Percibir |
| 1 | 2 | 3 | 4 | 5 | 6 | 7 | 8 | 9 | 10 | 11 | 12 | 13=11+12 | 14 | 15 | 16=14+15 | 17=16/13 | 18=13-16 | 19=18/13 |
| 1 | 4 | 2 | 5 | 03 | Ordinaria según ley (CAPITAL) | 0000 | 20 | 1955 | 100 | 12,648,900.00 | 0.00 | 12,648,900.00 | 0.00 | 3,162,225.15 | 3,162,225.15 | 25.00 | 9,486,674.85 | 75.00 |
| 1 | 4 | 2 | 5 | 04 | Extraordinarias (CAPITAL) | 0000 | 10 | 100 | 104 | 0.00 | 2,088,028.26 | 2,088,028.26 | 0.00 | 1,044,014.13 | 1,044,014.13 | 50.00 | 1,044,014.13 | 50.00 |
| 1 | 5 | | | | INGRESOS POR CONTRAPRESTACION | | | | | 557,000.00 | 250,000.00 | 807,000.00 | 0.00 | 303,500.00 | 303,500.00 | 37.61 | 503,500.00 | 62.39 |
| 1 | 5 | 1 | | | VENTAS DE BIENES Y SERVICIOS | | | | | 557,000.00 | 250,000.00 | 807,000.00 | 0.00 | 303,500.00 | 303,500.00 | 37.61 | 503,500.00 | 62.39 |
| 1 | 5 | 1 | 3 | | TASAS | | | | | 142,000.00 | 0.00 | 142,000.00 | 0.00 | 47,400.00 | 47,400.00 | 33.38 | 94,600.00 | 66.62 |
| 1 | 5 | 1 | 3 | 11 | Servicios funerarios | 0000 | 30 | 9995 | 102 | 25,000.00 | 0.00 | 25,000.00 | 0.00 | 0.00 | 0.00 | 0.00 | 25,000.00 | 100.00 |
| 1 | 5 | 1 | 3 | 14 | Inhumación y exhumación | 0000 | 30 | 9995 | 102 | 10,000.00 | 0.00 | 10,000.00 | 0.00 | 1,700.00 | 1,700.00 | 17.00 | 8,300.00 | 83.00 |
| 1 | 5 | 1 | 3 | 15 | Expedición certificaciones | 0000 | 30 | 9995 | 102 | 7,000.00 | 0.00 | 7,000.00 | 0.00 | 5,400.00 | 5,400.00 | 77.14 | 1,600.00 | 22.86 |
| 1 | 5 | 1 | 3 | 20 | Recolección desechos sólidos | 0000 | 30 | 9995 | 102 | 100,000.00 | 0.00 | 100,000.00 | 0.00 | 40,300.00 | 40,300.00 | 40.30 | 59,700.00 | 59.70 |
| 1 | 5 | 1 | 5 | | ARRENDAMIENTOS | | | | | 415,000.00 | 250,000.00 | 665,000.00 | 0.00 | 256,100.00 | 256,100.00 | 38.51 | 408,900.00 | 61.49 |
| 1 | 5 | 1 | 5 | 04 | Locales y casetas a buhoneros | 0000 | 30 | 9998 | 102 | 15,000.00 | 0.00 | 15,000.00 | 0.00 | 1,700.00 | 1,700.00 | 11.33 | 13,300.00 | 88.67 |
| 1 | 5 | 1 | 5 | 08 | Mercados y hospedajes | 0000 | 30 | 9998 | 102 | 70,000.00 | 0.00 | 70,000.00 | 0.00 | 10,600.00 | 10,600.00 | 15.14 | 59,400.00 | 84.86 |
| 1 | 5 | 1 | 5 | 09 | Galleras | 0000 | 30 | 9998 | 102 | 250,000.00 | 250,000.00 | 500,000.00 | 0.00 | 225,000.00 | 225,000.00 | 45.00 | 275,000.00 | 55.00 |
| 1 | 5 | 1 | 5 | 10 | Nichos en cementerio | 0000 | 30 | 9998 | 102 | 30,000.00 | 0.00 | 30,000.00 | 0.00 | 14,400.00 | 14,400.00 | 48.00 | 15,600.00 | 52.00 |
| 1 | 5 | 1 | 5 | 16 | Matanza y expendio de carnes | 0000 | 30 | 9998 | 102 | 50,000.00 | 0.00 | 50,000.00 | 0.00 | 4,400.00 | 4,400.00 | 8.80 | 45,600.00 | 91.20 |
| 1 | 6 | | | | OTROS INGRESOS | | | | | 40,000.00 | 0.00 | 40,000.00 | 0.00 | 2,900.00 | 2,900.00 | 7.25 | 37,100.00 | 92.75 |
| 1 | 6 | 1 | | | Rentas de la Propiedad | | | | | 40,000.00 | 0.00 | 40,000.00 | 0.00 | 2,900.00 | 2,900.00 | 7.25 | 37,100.00 | 92.75 |
| 1 | 6 | 1 | 3 | | ARRIENDO DE ACTIVOS TANGIBLES NO PRODUCIDOS | | | | | 40,000.00 | 0.00 | 40,000.00 | 0.00 | 2,900.00 | 2,900.00 | 7.25 | 37,100.00 | 92.75 |
| 1 | 6 | 1 | 3 | 05 | Arrendamiento de solares | 0000 | 30 | 9998 | 102 | 40,000.00 | 0.00 | 40,000.00 | 0.00 | 2,900.00 | 2,900.00 | 7.25 | 37,100.00 | 92.75 |
| 1 | 7 | | | | VENTA DE ACTIVOS NO FINANCIEROS | | | | | 150,000.00 | 0.00 | 150,000.00 | 0.00 | 50,200.00 | 50,200.00 | 33.47 | 99,800.00 | 66.53 |
| 1 | 7 | 4 | | | VENTA DE TERRENOS | | | | | 150,000.00 | 0.00 | 150,000.00 | 0.00 | 50,200.00 | 50,200.00 | 33.47 | 99,800.00 | 66.53 |
| 1 | 7 | 4 | 3 | | VENTAS DE TERRENOS EN CEMENTERIOS | | | | | 150,000.00 | 0.00 | 150,000.00 | 0.00 | 50,200.00 | 50,200.00 | 33.47 | 99,800.00 | 66.53 |
| 1 | 7 | 4 | 3 | 01 | VENTA DE TERRENOS EN CEMENTERIOS | 0000 | 30 | 9998 | 102 | 150,000.00 | 0.00 | 150,000.00 | 0.00 | 50,200.00 | 50,200.00 | 33.47 | 99,800.00 | 66.53 |

MINISTERIO DE HACIENDA
DIRECCION GENERAL DE PRESUPUESTO
EJECUCION TRIMESTRAL DE LOS INGRESOS Y FUENTES DE FINANCIAMIENTO
CORRESPONDIENTE AL PRIMER TRIMESTRE DEL AÑO 2023

Código Capitulo: 7015

Denominación: Ayuntamiento Municipal de Castillo

| Clasificador de Ingresos | | | | | | | | | | Presupuesto | | | Percibido | | | | | |
|--------------------------|----------|--------|-----------|----------|---------------------|-----------------|-----------------------|-------------------|------------------------|---------------|----------------|---------------|--------------------|-----------------|----------------------|--------------------------|----------------------|--------------------------|
| Tipo | Concepto | Cuenta | Subcuenta | Auxiliar | Concepto Definición | Entidad Orogane | Fuente Financiamiento | Fuente Especifica | Organismo Financiacior | Original | Modificaciones | Vigente | Acumulado Anterior | Total Trimestre | Acumulado a la Fecha | (%) Ingresado a la Fecha | Balance por Percibir | (%) Balance por Percibir |
| | | | | | | | | | | 11 | 12 | 13=11+12 | 14 | 15 | 16=14+15 | 17=16/13 | 18=13-16 | 19=18/13 |
| 1 | 2 | 3 | 4 | 5 | 6 | 7 | 8 | 9 | 10 | 11 | 12 | 13=11+12 | 14 | 15 | 16=14+15 | 17=16/13 | 18=13-16 | 19=18/13 |
| TOTAL RD\$ | | | | | | | | | | 43,290,501.00 | 2,338,028.26 | 45,628,529.26 | 0.00 | 11,784,943.13 | 11,784,943.13 | 25.83 | 33,843,586.13 | 74.17 |

